

5

IAB, 1920, VT, dl. 5

STATISTIEK VAN NEDERLAND

No. 369

VOLKSTELLING 31 DECEMBER 1920

**AANDEEL VAN ELK DER VOORNAAMSTE
KERKELIJKE GEZINDTEN IN HET TOTAAL
DER BEVOLKING VAN IEDERE GEMEENTE
(MET 5 CARTOGRAMMEN EN EEN GRAFIEK)**

UITGEGEVEN DOOR HET CENTRAAL BUREAU VOOR DE STATISTIEK
VERKRIJGBAAR BIJ
DE N.V. BOEKH. V.H.
GEBR. BELINFANTE

'S-GRAVENHAGE
1923

GEDRUKT TER
NAAML. VENN.
DRUKKERIJ TRIO

VOORBERICHT.

De hierachter gepubliceerde cijfers geven voor iedere gemeente van Nederland de procentgewijze verhouding tot de bevolking aan van de personen die zich bij de volkstelling van 31 December 1920 hebben opgegeven als:

- Nederlandsch Hervormd,
- Behoorende tot de Gereformeerde Kerken,
- Rooms-Katholiek,
- Israëliet (Nederlandsch en Portugeesch),
- Tot geen kerkelijke gezindte behorende,
- Behoorende tot eene andere kerkelijke gezindte.

De cijfers der afzonderlijk genoemde kerkelijke gezindten en die van hen die tot geen kerkelijke gezindte behoren, zijn in een vijftal kaarten grafisch voorgesteld, terwijl in eene afzonderlijke grafiek de toe- of afnemng bij de onderscheidene volkstellingen der bovenstaande rubrieken voor het Rijk is voorgesteld, waarvan hieronder de cijfers volgen:

Op 100 personen behoren tot de onderstaande kerkelijke gezindten:

	Nederlandsch Hervormd.	Beh. tot de Geref. Kerken.	Rooms-Katholiek.	Israëliet (Ned. en Port.).	Tot geen kerk. gez. beh.	Overige kerk. gez.
1849	54,57	—	38,15	1,92	5,36	
1859	54,94	—	37,14	1,93	5,99	
1869	54,67	—	36,53	1,90	6,90	
1879	54,50	—	35,86	2,04	0,31	7,29
1889	48,65	4,01	35,39	2,15	1,48	8,32
1899	48,41	7,08	35,07	2,04	2,26	5,14
1909	44,18	8,42	35,02	1,81	4,97	5,60
1920	41,17	8,33	35,61	1,68	7,77	5,44

*De Directeur van het Centraal Bureau
voor de Statistiek,*

H. W. METHORST.

GEMEENTEN. <i>Communes.</i>	PROVINCIE. <i>Provinces.</i>	Nederlandsch Hervormd. <i>Réformé néerlandais.</i>	Gereformeerde kerken. <i>Églises réformées.</i>	Rooms-Katholiek. <i>Catholique romain.</i>	Ned. en Portug. Israëliet. <i>Israélite néerl. et Portug.</i>	Tot geen kerk. gez. beh. <i>Qui ont déclaré de ne pas confesser.</i>	Andere kerkel. gezindten. <i>Autres cultes.</i>	GEMEENTEN. <i>Communes.</i>	PROVINCIE. <i>Provinces.</i>	Nederlandsch Hervormd. <i>Réformé néerlandais.</i>	Gereformeerde kerken. <i>Églises réformées.</i>	Rooms-Katholiek. <i>Catholique romain.</i>	Ned. en Portug. Israëliet. <i>Israélite néerl. et Portug.</i>	Tot geen kerk. gez. beh. <i>Qui ont déclaré de ne pas confesser.</i>	Andere kerkel. gezindten. <i>Autres cultes.</i>
A.															
Aagtekerke	Z.	40,19	50,15	—	—	0,67	—	Baarle-Nassau	NB.	1,52	0,03	98,27	—	0,03	0,15
Anlsmoer	NH.	41,25	6,81	18,77	0,07	8,70	24,88	Baarn	U.	49,73	13,71	19,02	0,36	9,77	7,41
Aalst	NB.	—	0,10	99,58	—	—	0,30	Baaxem	L.	0,44	—	99,56	—	—	—
Aalten	G.	44,47	31,47	18,57	0,67	0,91	3,89	Ballo	GR.	52,17	39,05	0,07	—	5,65	2,46
Aar (Tep)	ZH.	30,42	10,62	56,26	—	0,55	2,18	Bakel en Milheeze	NB.	0,19	—	99,81	—	—	—
Aardenburg	Z.	34,65	3,83	55,94	—	0,23	5,34	Balgooi	G.	0,40	—	99,60	—	—	—
Aarle-Rixtel	NB.	2,55	—	97,11	—	0,28	0,06	Barndrecht	ZH.	43,64	48,81	0,79	0,03	0,61	6,12
Abbekerk	NH.	65,06	0,41	29,04	—	1,64	3,84	Barneveld	G.	62,10	22,62	5,99	0,08	0,75	7,46
Abbenbroek	ZH.	93,34	4,34	0,30	—	1,88	0,14	Barradeel	F.	56,25	28,96	2,12	—	11,58	3,12
Abkoude-Baambrugge	U.	50,43	15,48	26,32	0,14	2,71	4,42	Barsingerhorn	NH.	59,02	1,91	2,82	—	27,20	9,04
Abkoude-Proosdij	U.	43,05	3,88	43,91	0,12	1,86	2,20	Barwoutswaarder	ZH.	57,02	21,49	20,04	—	—	1,45
Achtkarspelen	F.	47,64	45,64	0,02	0,03	1,73	4,94	Batenburg	G.	20,79	—	78,67	—	0,54	—
Achttienhoven	U.	56,22	18,36	23,43	—	0,52	0,87	Batmen	O.	96,01	0,23	2,48	0,75	0,29	0,23
Adorp	GR.	45,61	48,20	1,33	—	1,96	2,89	Bedum	GR.	38,18	51,45	7,10	0,06	1,97	1,24
Aduard	GR.	55,62	36,98	0,10	0,72	2,36	4,21	Beegden	L.	—	0,12	99,88	—	—	—
Akersloot	NH.	38,99	0,08	56,48	—	1,58	2,04	Beek	L.	2,36	—	96,65	0,46	0,24	0,29
Alblasserdam	ZH.	85,38	9,88	1,03	0,02	0,82	2,87	Beek en Donk	NB.	—	—	100,—	—	—	—
Alem c.a.	NB.	3,21	—	96,79	—	—	—	Beemster	NH.	54,83	3,24	28,97	—	3,69	9,27
Alfen	ZH.	51,88	18,50	21,14	0,47	1,53	6,53	Beers	NB.	—	—	100,—	—	—	—
Alfen en Riel	NB.	0,81	—	99,19	—	—	—	Beerta	GR.	73,05	1,87	0,22	0,49	21,30	3,08
Alkemade	ZH.	8,01	8,43	82,23	—	0,23	1,09	Beesd	G.	54,17	1,59	42,97	0,40	0,23	0,64
Alkmaar	NH.	37,59	3,11	37,96	0,71	12,58	8,04	Beets	NH.	89,25	3,51	0,22	—	3,94	3,07
Almelo	O.	55,90	6,67	22,98	1,52	9,58	3,36	Beezel	L.	0,46	0,14	99,31	—	0,09	—
Almkerk	NB.	40,13	57,96	0,59	—	0,43	0,89	Beilen	D.	71,89	19,57	0,49	0,64	3,68	3,73
Amby	L.	1,59	0,06	97,94	—	0,29	0,12	Belfeld	L.	0,61	0,08	99,19	—	0,13	—
Ameide	ZH.	93,27	4,34	0,11	0,17	0,97	1,14	Bellingwolde	GR.	88,28	5,28	0,58	0,52	3,49	1,85
Ameland	F.	44,38	6,89	23,12	—	3,23	22,39	Bemelen	L.	0,43	0,87	98,70	—	—	—
Amorongen	U.	83,71	8,68	0,91	—	1,02	5,68	Benmel	G.	10,90	0,40	88,48	—	0,13	0,10
Amersfoort	U.	42,93	6,87	34,70	1,20	7,44	6,80	Bennebroek	NH.	35,07	2,18	58,22	0,07	1,34	3,15
Ammerstol	ZH.	96,64	0,75	0,09	—	2,24	0,28	Benschop	U.	56,53	10,31	32,45	—	0,05	0,65
Ammerzoden	G.	28,87	1,69	69,85	—	0,08	—	Benthuizen	ZH.	57,58	4,03	3,05	—	0,44	34,90
Amstenrade	L.	1,00	0,25	95,00	—	0,38	3,38	Berchem	NB.	0,86	—	99,14	—	—	—
Amsterdam	NH.	28,93	4,90	22,63	10,38	21,73	11,43	Berg	G.	7,85	0,12	90,86	0,43	0,29	0,44
Andel	NB.	74,20	25,08	0,09	—	0,27	0,36	Bergambacht	ZH.	87,29	7,66	0,92	—	2,77	1,36
Andijk	NH.	45,55	33,62	14,34	—	4,48	1,99	Bergeik	NB.	2,85	0,07	96,62	—	0,46	—
Angerlo	G.	44,67	0,65	53,77	—	0,08	—	Bergen	NH.	35,36	1,67	50,03	0,25	3,88	3,31
Ankeveen	NH.	40,73	8,85	48,76	—	0,50	1,16	Bergen	L.	0,92	0,08	98,87	—	0,08	0,05
Anlo	D.	92,95	2,06	0,68	—	2,90	1,42	Bergen op Zoom	NB.	11,41	2,79	83,27	0,31	0,94	1,26
Annaland (St.-)	Z.	83,29	—	0,51	—	0,23	15,96	Berg en Terblijt	L.	0,45	—	99,27	0,28	—	—
Anna-Paulowna	NH.	56,58	3,63	20,60	—	13,56	5,62	Bergharen	G.	15,60	—	84,40	—	—	—
Apeldoorn	G.	66,32	7,29	12,42	1,41	6,30	6,28	Bergschenhoek	ZH.	69,36	3,61	26,96	—	—	0,06
Appeltern	G.	11,82	—	88,08	—	—	0,10	Berkel en Rodenrijs	ZH.	32,40	13,23	49,25	—	0,09	0,03
Appingedam	GR.	63,82	18,66	2,30	2,27	10,87	2,07	Berkel-Enschot	NB.	0,92	—	99,08	—	—	—
Arcen en Velden	L.	0,55	—	98,97	—	0,17	0,31	Berkenwoude	ZH.	27,52	1,69	—	—	0,26	10,53
Arkel	ZH.	88,23	5,22	2,66	—	1,33	2,56	Berkhout	NH.	53,03	0,84	43,97	—	1,18	0,96
Arnhem	Z.	80,72	17,16	0,23	—	0,71	1,13	Berlikum	NB.	1,49	0,19	97,91	—	0,26	0,15
Asperen	ZH.	81,71	17,59	0,53	—	0,06	0,12	Best	NB.	0,59	0,40	98,34	—	0,54	0,13
Assen	D.	61,00	14,42	5,21	3,51	11,30	4,57	Beugen c.a.	NB.	0,46	—	99,49	—	0,05	—
Assendelft	NH.	34,44	3,04	42,96	—	15,44	4,11	Beuningen	G.	6,72	0,10	93,08	—	—	0,10
Asten	NB.	1,86	—	97,91	0,04	0,02	0,17	Beuzichem	G.	89,93	1,39	4,24	—	0,60	3,34
Avenhorn	NH.	59,95	0,08	35,28	—	2,55	2,14	Beverwijk	NH.	27,24	3,09	52,84	0,59	9,85	6,38
Avereest	O.	64,72	19,73	10,52	0,75	2,04	2,22	Bezooien	NB.	39,43	2,59	57,70	0,17	—	0,11
Axel	Z.	44,49	30,81	20,53	—	0,66	3,50	Bierum	GR.	53,24	38,79	0,19	0,15	1,05	1,48
B.															
Baarderadeel	F.	70,37	14,93	2,82	—	6,89	4,99	Biervliet	Z.	58,40	1,97	38,86	—	0,40	0,36
Baardwijk	NB.	9,10	1,12	89,43	—	—	0,35	Biggekerke	Z.	53,54	33,73	0,83	—	0,24	11,67
Baarland	Z.	48,90	26,52	23,07	—	1,52	—	Bilt (De)	U.	67,35	6,36	10,80	—	8,91	6,58
								Bilt (Het)	F.	30,70	24,92	0,06	—	31,89	12,44
								Bingelrade	L.	1,38	—	98,62	—	—	—
								Bladel en Netersel	NB.	4,13	0,16	95,65	—	—	0,06

GEMEENTEN. Communes.	PROVINCIE. Provinces.	Nederlandsch Hervormd. Réformé néerlandais.	Gereformeerde kerken. Églises réformées.	Rooms-Katholiek. Catholique romain.	Ned. en Portug. Israëliet. Israélite néerl. et Portug.	Tot geen kerk. gez. beh. Qui ont déclaré de ne pas confesser.	Andere kerkel. gezindten. Autres cultes.	GEMEENTEN. Communes.	PROVINCIE. Provinces.	Nederlandsch Hervormd. Réformé néerlandais.	Gereformeerde kerken. Églises réformées.	Rooms-Katholiek. Catholique romain.	Ned. en Portug. Israëliet. Israélite néerl. et Portug.	Tot geen kerk. gez. beh. Qui ont déclaré de ne pas confesser.	Andere kerkel. gezindten. Autres cultes.
Blankenham	O.	93,16	—	5,73	—	0,55	0,55	Delden (Stadt)	O.	37,31	1,64	56,22	1,64	0,91	2,25
Blaricum	NH.	18,08	1,71	53,29	0,21	20,38	5,75	Delft	ZH.	35,48	7,43	38,52	0,16	11,94	0,47
Bleiswijk	ZH.	50,85	17,48	29,35	—	0,05	2,27	Delfzijl	GR.	67,81	13,76	2,41	1,39	12,33	2,29
Bloskensgraaf	ZH.	94,56	4,35	—	—	0,69	0,40	Denekamp	O.	12,89	1,14	84,00	0,98	—	0,98
Bloemendaal	NH.	37,79	4,53	32,62	0,82	11,38	12,84	Deurne en Liesel	NB.	4,32	0,21	94,68	—	0,78	0,05
Blokler	NH.	31,40	—	66,63	—	1,07	0,88	Deursen en Dennenburg	NB.	2,50	—	96,80	—	—	0,70
Blokzijl	O.	69,44	9,50	0,95	1,47	4,34	14,28	Deventer	O.	58,38	3,32	20,09	1,32	11,18	5,69
Boeholz	L.	0,12	0,04	99,80	—	0,04	—	Didam	G.	3,21	—	96,57	0,13	0,02	0,07
Bodegraven	ZH.	53,47	18,78	22,55	0,20	1,65	3,35	Dieden e.a.	NB.	1,80	—	98,20	—	—	—
Boekel	NB.	—	—	99,89	—	0,11	—	Diemen	N.H.	59,02	3,72	27,06	0,47	7,07	2,68
Bokhoven	NB.	1,66	—	98,34	—	—	—	Diepenheim	O.	84,84	2,97	8,91	0,68	0,92	1,67
Bolsward	F.	40,70	12,23	33,67	—	0,17	4,22	Diepenveen	O.	62,31	1,44	32,16	0,09	1,91	2,08
Bommel (Den)	ZH.	59,46	13,36	26,09	—	0,10	1,00	Diesen	NB.	0,26	0,26	98,94	—	0,44	0,10
Borger	D.	75,05	14,69	3,25	0,18	2,72	4,11	Diever	D.	74,55	19,53	3,67	0,07	1,58	0,59
Borgharen	L.	—	0,10	99,79	—	—	0,10	Dinteloord e.a.	NB.	45,52	10,90	39,52	—	—	4,06
Borkel en Schaft	NB.	1,37	0,76	97,87	—	—	—	Dinter	NB.	2,20	—	97,63	—	—	0,17
Borkelo	G.	80,30	4,23	10,37	2,04	1,87	0,59	Dinxperlo	G.	67,71	6,19	18,03	1,87	1,68	4,57
Boru	L.	0,93	—	98,98	—	0,09	—	Dirksland	ZH.	79,53	2,12	0,51	0,80	1,13	15,90
Borne	O.	30,65	1,34	62,98	1,87	0,86	2,29	Doesburg	G.	43,92	3,68	43,79	0,60	2,05	5,95
Borsele	Z.	46,76	7,77	15,61	—	0,15	29,71	Doetinchem	G.	58,56	2,22	31,40	1,26	2,70	3,85
Boschkapelle	Z.	5,01	2,52	92,01	—	—	0,47	Dokkum	F.	44,43	30,83	6,99	—	11,08	6,66
Boskoop	ZH.	44,24	17,04	22,37	0,19	6,66	9,51	Dommelen	NB.	73,43	6,66	1,02	0,22	4,08	14,64
Bovenkarspel	NH.	23,86	1,80	71,81	—	0,82	1,72	Dongon	NB.	2,94	0,18	96,70	—	0,05	0,11
Boxmeer	NB.	2,68	0,29	94,88	1,38	0,46	0,31	Doniawerstal	F.	56,87	13,02	22,49	—	3,57	4,07
Boxtel	NB.	4,42	0,11	94,91	0,03	0,41	0,12	Doodewaard	G.	92,64	3,84	1,69	—	1,17	0,66
Brakel	G.	98,65	5,11	0,29	—	0,88	0,05	Doorn	U.	70,25	18,98	2,68	—	3,20	4,89
Brandwijk	ZH.	80,34	18,97	0,11	—	0,11	0,46	Doornspijk	G.	78,29	20,36	0,29	—	0,56	0,48
Breda	NB.	10,58	1,11	84,58	0,60	1,60	1,51	Dordrecht	ZH.	61,60	6,67	14,78	0,51	7,98	8,46
Breskens	Z.	77,84	1,24	7,21	—	3,30	10,39	Dorenwerd	G.	58,48	22,50	5,43	—	8,64	4,95
Breukelen-Nijenrode	U.	53,52	14,86	28,97	—	0,90	1,76	Dreishor	Z.	90,95	1,09	0,16	—	7,33	0,47
Breukelen-St.-Pieters	U.	54,62	22,91	21,13	—	0,56	0,78	Dreumel	G.	8,67	—	91,33	—	—	—
Brielle	ZH.	71,89	8,66	11,50	0,58	4,87	2,50	Driebergen	U.	60,33	20,70	12,60	—	2,70	3,59
Broekhuizen	L.	—	100,—	—	—	—	—	Driel	U.	15,50	1,16	82,77	0,16	0,03	0,38
Broek in Waterland	NH.	80,82	5,37	5,34	—	3,17	7,09	Driewegen	Z.	73,84	13,78	6,58	—	—	0,80
Broek op Langendijk	NH.	49,62	34,74	0,71	—	4,45	10,46	Drongelen	NB.	84,60	10,61	2,78	—	—	2,01
Broeksittard	L.	0,12	—	99,88	—	—	—	Drunen	NB.	2,22	—	97,68	—	0,10	—
Brouwershaven	Z.	73,00	21,44	0,53	—	3,73	1,29	Drunen	G.	6,46	0,04	91,72	0,05	1,49	0,24
Brunisse	Z.	65,56	11,95	0,11	—	0,34	22,04	Dubbeldam	ZH.	83,49	7,75	2,14	—	1,39	5,23
Brummen	G.	87,41	2,11	7,70	0,12	1,12	1,54	Duiven	G.	3,76	0,90	95,25	—	0,09	—
Brunsum	L.	14,18	2,45	72,79	0,07	2,37	8,14	Duivendijke	Z.	48,95	42,63	—	—	—	8,43
Budel	NB.	1,28	0,14	98,41	—	0,13	0,04	Duizel e.a.	NB.	—	—	100,—	—	—	—
Buggenum	J.	0,13	—	99,87	—	—	—	Dungen (Den)	NB.	—	—	99,94	—	0,06	—
Buiksloot	NH.	56,69	12,99	11,38	—	11,93	7,—	Dussen	N.B.	21,50	12,12	63,42	0,06	0,14	2,76
Bunde	L.	0,08	—	99,34	—	0,33	0,25	Dwingelo	D.	83,86	14,55	0,18	0,68	0,54	0,18
Bunnik	U.	42,06	4,18	51,56	—	1,34	0,85	E.							
Bunshoten	U.	4,36	87,14	0,44	—	0,52	7,51	Echt	L.	0,33	0,04	99,54	—	0,05	0,04
Buren	G.	89,66	1,04	6,91	0,05	0,25	2,08	Echteld	G.	96,36	0,44	2,28	0,07	0,26	0,59
Burg	Z.	92,12	6,05	0,35	—	—	0,88	Edam	NH.	30,59	1,86	61,27	0,06	1,37	4,84
Bussum	NH.	32,15	6,98	36,04	0,76	13,14	10,94	Ede	G.	76,52	14,65	2,65	0,05	1,31	4,81
Buurmalsen	G.	79,68	6,78	4,92	—	2,28	6,34	Ede	Z.	0,83	0,09	98,90	—	—	0,18
C.								Eelde	D.	90,46	1,85	0,68	0,17	4,75	2,09
Chaan	NB.	5,53	0,56	93,84	—	0,06	—	Eemnes	U.	39,58	3,45	54,82	—	1,76	0,39
D.								Eonrum	GR.	67,26	19,77	5,14	0,77	4,08	3,03
Dalen	D.	82,85	5,57	10,25	0,42	0,55	0,35	Eorsel	NB.	0,94	0,22	98,63	—	0,07	0,14
Dalfsen	O.	58,76	10,87	29,10	0,12	0,46	0,68	Egmond a/Zee	NH.	22,76	1,54	9,51	—	1,12	65,07
Dantumadeel	F.	46,47	28,03	1,04	—	8,09	16,37	Egmond-binnen	NH.	14,36	0,42	82,22	—	1,23	1,75
Deil	G.	73,58	1,29	22,56	0,58	0,09	1,89	Eibergen	G.	50,03	2,66	45,50	0,60	0,50	0,74
Delden (Ambt-)	O.	37,69	0,60	59,79	—	0,12	1,80								

GEMEENTEN. Communes.	PROVINCIE. Provinces.	Nederlandsch Hervormd. Réformé néerlandais.	Gereformeerde kerken. Églises réformées.	Rooms-Katholiek. Catholique romain.	Ned. en Portug. Israëliet. Israélite néerl. et Portug.	Tot geen kerk. gez. beh. Qui ont déclaré de ne pas confesser.	Andere kerkel. gezindten. Autres cultes.	GEMEENTEN. Communes.	PROVINCIE. Provinces.	Nederlandsch Hervormd. Réformé néerlandais.	Gereformeerde kerken. Églises réformées.	Rooms-Katholiek. Catholique romain.	Ned. en Portug. Israëliet. Israélite néerl. et Portug.	Tot geen kerk. gez. beh. Qui ont déclaré de ne pas confesser.	Andere kerkel. gezindten. Autres cultes.
Eigelshoven	L.	5,66	0,44	90,08	—	0,60	3,22	Githoorn	O.	40,12	2,50	0,50	—	15,56	41,80
Elndhoven	NB.	5,52	0,90	90,84	0,66	1,37	0,71	Gilze en Rijen	NB.	0,57	—	99,25	—	0,09	0,09
Eisden	L.	0,69	0,15	98,92	0,39	0,09	0,08	Ginneken en Bavel	NB.	9,03	0,72	86,93	0,07	1,53	1,71
Elburg	G.	80,13	11,59	0,07	1,76	1,26	5,20	Goedereede	ZH.	98,40	0,84	0,93	—	0,38	0,15
Elkorse	Z.	70,23	26,09	—	—	0,88	2,80	Goes	Z.	58,12	10,59	13,77	0,09	4,40	8,02
Ellemeet	Z.	95,53	3,09	1,03	—	0,17	0,17	Goor	O.	69,52	0,53	23,37	1,47	3,74	1,36
Ellewoudsdijk	Z.	84,59	9,97	0,91	—	0,60	3,93	Goorle	NB.	0,65	0,23	98,73	—	0,12	0,27
Elslo	L.	0,45	—	99,50	—	—	0,05	Gorinchem	ZH.	67,13	8,76	16,84	0,76	3,59	2,93
Elst	G.	37,60	2,13	53,60	0,21	0,60	0,86	Gorsel	G.	87,25	3,61	5,08	—	2,55	1,50
Emmen	D.	57,64	15,13	15,86	0,38	5,96	5,04	Gouda	ZH.	48,93	8,09	29,28	0,96	5,80	6,94
Empel en Meerwijk	NB.	3,89	0,49	95,46	—	0,16	—	Gouderak	ZH.	92,51	4,30	1,72	—	1,24	0,33
Engelen	NB.	17,87	0,19	81,85	—	0,58	—	Goudriaan	ZH.	87,60	2,68	—	—	0,17	9,55
Engwörden	F.	61,70	7,45	4,82	0,14	16,77	9,32	Goudswaard	ZH.	81,23	6,89	0,07	—	—	11,82
Enkhuizen	NH.	51,12	15,70	14,55	0,49	5,04	13,09	Grathorst	O.	71,99	4,76	2,52	—	2,52	18,21
Enschede	O.	48,37	6,44	25,01	1,96	11,84	6,37	Graft	NH.	54,61	1,01	28,99	—	15,20	15,19
Epe	G.	81,97	3,91	10,69	0,14	1,58	1,73	Gramsbergen	O.	65,47	27,55	4,09	0,13	0,94	1,82
Ermelo	G.	69,21	24,27	1,04	0,26	1,84	3,39	Graten	L.	0,75	—	99,21	—	0,07	0,07
Erp	NB.	0,34	—	99,66	—	—	—	Grauw en Langendam	Z.	1,76	0,29	97,91	—	0,05	—
Esch	NB.	1,11	—	98,72	—	—	0,15	Grave	NB.	4,29	0,17	93,79	0,68	0,38	0,69
Escharen	NB.	0,07	—	99,93	—	—	—	's-Gravendeel	ZH.	75,11	14,09	0,27	0,32	0,49	9,72
Est en Opijnen	G.	94,37	4,24	—	—	—	1,38	's-Gravenhage	ZH.	39,27	6,14	28,43	2,57	15,33	7,76
Etten en Leur	NB.	3,27	0,04	96,57	0,02	0,04	0,04	's-Gravenland	NH.	63,59	11,40	18,39	0,12	2,60	3,90
Everdingen	ZH.	73,50	3,07	20,30	—	0,09	2,44	's-Gravenmoer	NB.	56,27	27,71	4,03	—	0,77	11,22
Ewijk	G.	5,84	—	94,12	—	0,04	—	's-Gravenpolder	Z.	67,31	14,48	13,04	—	0,76	4,41
Eziage	GR.	59,19	30,70	—	—	6,24	3,87	's-Gravensande	ZH.	66,67	13,77	4,45	—	0,68	9,42
F.								Grevenbicht	L.	9,81	0,23				

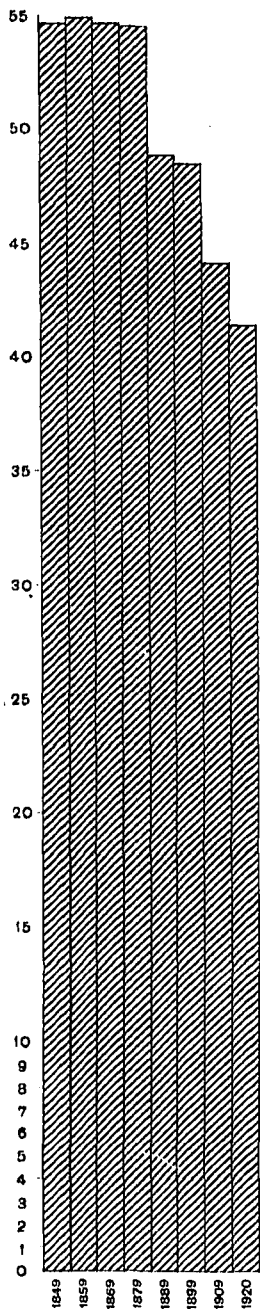
GEMEENTEN. Communes.	PROVINCIE. Provinces.	Nederlandsch Hervormd. Réformé néerlandais.	Gerformeerde kerken. Églises réformées.	Rooms-Katholiek. Catholique romain.	Ned. en Portug. Israëliet. Israélite néerl. et Portug.	Tot geen kerk. gez. beh. Qui ont déclaré de ne pas confesser.	Andere kerkel. gezindten. Autres cultes.	GEMEENTEN. Communes.	PROVINCIE. Provinces.	Nederlandsch Hervormd. Réformé néerlandais.	Gerformeerde kerken. Églises réformées.	Rooms-Katholiek. Catholique romain.	Ned. en Portug. Israëliet. Israélite néerl. et Portug.	Tot geen kerk. gez. beh. Qui ont déclaré de ne pas confesser.	Andere kerkel. gezindten. Autres cultes.
Harenkarspel	NH.	30,43	5,98	59,89	—	2,78	0,94	Hillegersberg	ZH.	67,02	10,90	11,04	0,02	6,77	4,25
Harlingen	F.	41,68	11,25	14,78	0,90	19,71	11,68	Hillegom	ZH.	30,80	9,01	55,04	0,06	2,85	2,44
Harmelen	U.	37,99	18,61	48,01	—	0,49	0,19	Hilvarrenbeek	NB.	4,80	0,20	94,24	0,12	0,18	0,48
Haskerland	F.	61,79	9,98	9,13	0,11	11,50	7,48	Hindeloopen	NH.	37,64	7,41	29,44	2,04	13,28	10,18
Hasselt	O.	71,50	20,78	3,55	0,79	1,23	2,15	Hoedekenskerke	F.	64,29	11,62	1,90	—	12,19	10,00
Hattem	G.	77,65	15,75	1,25	0,50	2,67	2,18	Hoek	Z.	34,93	17,97	46,64	—	0,39	0,07
Havolte	D.	94,85	2,97	1,07	—	0,47	0,63	Hoek	Z.	72,42	14,08	3,19	—	0,55	9,75
Hazerswoude	ZH.	37,33	20,99	39,80	—	0,83	1,55	Hoenskoop	U.	26,49	20,92	52,40	—	—	0,19
Hedel	G.	53,72	0,64	45,28	—	0,05	0,29	Hoensbroek	L.	18,90	1,75	78,56	0,32	1,80	3,87
Hedikhuizen	NB.	2,36	—	97,64	—	—	—	Hoerlaken	G.	87,56	5,29	6,39	0,08	0,08	0,59
Heel en Panhool	L.	0,43	—	99,57	—	—	—	Hoeven	NB.	0,11	0,05	99,74	—	—	0,08
Heemskerk	NH.	16,01	0,24	80,89	—	1,81	1,05	Hof van Delft	ZH.	33,07	9,09	45,25	0,09	8,86	3,68
Heemstede	NH.	29,39	4,55	44,79	0,64	10,19	10,45	Holten	O.	86,11	10,14	1,18	1,13	0,71	0,78
Heenvliet	ZH.	91,18	4,29	1,11	0,79	1,27	1,35	Hontenisse	Z.	6,03	0,47	93,35	—	0,11	0,02
Heer	L.	0,51	0,14	98,98	0,14	0,08	0,14	Hoofdpijnt	Z.	17,08	2,76	79,43	—	—	0,78
's Heer-Abtskerke	Z.	72,22	6,82	16,67	—	0,50	3,79	Hoogblokland	ZH.	90,44	5,19	—	—	—	4,87
's Heer-Arendskerke	Z.	50,82	24,92	16,76	—	0,16	7,34	Hooge- en Lagemierde	NB.	0,82	—	99,18	—	—	—
Heerde	G.	83,40	13,14	0,40	0,05	0,52	2,50	Hooge- en Lagezwaluwe	NB.	43,71	2,01	53,89	—	0,20	0,19
's Heerenhoek	Z.	8,62	2,30	88,40	—	0,09	0,59	Hoogeloon c.a.	NB.	3,28	0,05	96,66	—	—	—
Heerenwaarden	G.	94,91	1,02	2,55	—	0,20	1,31	Hoogeveen	D.	58,30	31,02	0,46	2,06	2,37	5,79
Heerhugowaard	NH.	27,18	4,81	60,93	—	4,03	3,05	Hoogezand	GR.	63,52	5,21	8,71	1,04	15,38	6,18
Heerjansdam	ZH.	76,69	19,95	0,61	—	1,75	0,99	Hoogkarspel	NH.	41,80	—	57,13	—	0,58	0,48
Heerlen	L.	13,87	2,07	75,84	0,15	2,88	5,74	Hoogkerk	GR.	51,37	34,40	1,97	—	8,96	3,32
Heesch	NB.	0,65	—	99,45	—	—	—	Hoogland	U.	19,67	2,29	74,63	—	0,35	3,05
Heeswijk	NB.	0,98	—	99,92	—	—	—	Hoogvliet	ZH.	77,35	21,06	0,44	—	0,18	0,97
Heeze	NB.	6,12	0,33	92,44	—	0,26	0,84	Hoogwoud	NH.	46,77	0,28	50,26	—	1,35	1,34
Hel- en Boekop	ZH.	92,72	5,20	—	—	0,59	1,49	Hoorna	NH.	41,19	4,19	34,92	1,12	9,35	3,73
Hello	NH.	36,61	1,45	54,39	—	3,59	3,94	Hoornaar	ZH.	95,76	4,08	—	—	—	0,16
Heinenoord	ZH.	66,85	29,88	0,44	—	1,10	1,74	Horn	L.	0,67	—	99,26	—	—	0,07
Heinkenszand	Z.	35,46	10,47	50,46	—	0,44	3,16	Horsen	G.	10,15	—	89,74	—	0,11	—
Helno	O.	45,99	4,11	49,29	—	0,44	1,16	Horst	L.	0,41	0,11	99,06	—	0,31	0,11
Helthulzen	L.	0,63	—	99,25	—	0,04	0,08	Houtam	U.	35,72	1,29	61,84	—	0,35	0,30
Hekelingen	ZH.	95,21	0,73	0,42	—	1,87	1,77	Houten	L.	1,12	—	98,38	—	0,25	0,25
Hekendorp	ZH.	64,21	12,72	22,29	—	0,63	0,16	Huibergen	NB.	1,04	0,10	98,74	—	0,10	—
Helden	L.	0,04	—	99,91	—	0,05	—	Huiseling en Neerloon	NB.	—	—	100,—	—	—	—
Helder	NH.	42,02	8,49	17,43	0,63	20,70	10,64	Huisen	G.	5,92	—	93,98	—	0,04	0,06
Hellendoorn	O.	51,29	17,70	21,39	0,20	0,85	3,54	Huizen	NH.	89,18	7,42	0,40	—	1,89	1,04
Hellevoetsluis	ZH.	73,56	12,21	6,07	0,24	4,93	2,98	Hulsberg	L.	0,48	—	99,13	0,24	0,10	0,05
Helmond	NB.	3,04	0,49	95,15	0,02	0,68	0,60	Hulst	Z.	4,21	0,02	95,53	—	0,16	0,08
Helvoort	NB.	4,42	—	95,35	0,11	0,05	0,05	Hummelo en Keppel	G.	78,80	0,69	17,88	0,17	0,36	2,10
Hemelumer-Oldeslaart	F.	64,89	18,95	4,75	—	2,93	8,47	Hunsel	L.	—	—	100,—	—	—	—
Hemmen	G.	90,38	5,29	1,44	—	0,96	1,92	Hurwenen	G.	66,73	—	31,63	—	0,18	1,45
Hendrik-Ido-Ambacht	ZH.	76,82	18,60	0,66	0,04	0,28	3,60	I.							
Hengelo	G.	64,57	0,57	32,58	0,95	0,26	1,07	Idaarderadeel	F.	58,80	4,35	6,34	—	15,36	15,15
Hengelo	O.	44,18	2,90	36,70	0,98	10,12	5,11	Ierseke	Z.	60,56	14,05	4,30	—	2,61	18,50
Hongstdijk	Z.	2,67	—	97,33	—	—	—	IJselmonde	ZH.	69,97	22,63	2,30	0,06	1,96	3,08
Hennaarderadeel	F.	63,70	19,59	4,77	—	3,17	3,77	IJselmuiden	O.	60,46	11,98	23,01	—	0,80	3,74
Hensbroek	NH.	41,68	—	56,71	—	1,38	0,21	IJselstein	U.	38,80	3,58	54,88	0,02	0,67	2,09
Herkingen	ZH.	93,27	1,55	0,13	—	—	5,05	IJzendijke	Z.	26,67	2,00	69,47	—	1,23	0,62
Herpen	NB.	0,17	—	99,83	—	—	—	IJzendorn	G.	97,01	0,17	1,83	—	0,66	0,33
Herpt en Bern	NB.	15,14	—	84,86	—	—	—	Ipendam	NH.	58,52	2,91	20,00	—	11,59	6,99
Herpen	L.	0,81	0,23	99,46	—	—	—	Ipteren	L.	0,17	—	99,65	—	0,17	—
's Hertogenbosch	NB.	5,86	1,22	90,78	0,94	0,63	0,55	Ittervoort	L.	—	—	99,64	—	—	0,36
Herwen en Aart	G.	15,46	0,77	80,38	0,10	0,52	2,76	J.							
Herwijnen	G.	73,65	25,19	0,38	0,06	0,11	0,60	Jaarsveld	U.	33,79	3,25	6,95	—	0,12	0,90
Heteren	G.	45,24	6,79	47,42	0,23	0,32	—	Jabeek	L.	0,20	—	98,43	—	—	1,37
Heukelum	ZH.	90,40	8,08	0,88	—	0,32	0,32	Jansteen (St.-)	Z.	0,51	0,11	99,14	—	0,06	0,17
Heumen	G.	3,44	0,50	95,71	—	0,20	0,15	Jisp	NH.	74,75	1,13	6,77	—	9,17	8,18
Heusden	NB.	38,52	3,34	64,46	0,53	1,78	1,37	Jutfans	U.	43,86	0,42	47,27	—	0,79	1,66

GEMEENTEN. Communes.	PROVINCIE. Provinces.	Nederlandsch Hervormd. Réformé néerlandais.	Gerformeerde kerken. Églises réformées.	Rooms-Katholiek. Catholique romain.	Ned. en Portug. Israëliet. Israélite néerl. et Portug.	Tot geen kerk. gez. beh. Qui ont déclaré de ne pas confesser.	Andere kerkel. gezindten. Autres cultes.	GEMEENTEN. Communes.	PROVINCIE. Provinces.	Nederlandsch Hervormd. Réformé néerlandais.	Gerformeerde kerken. Églises réformées.	Rooms-Katholiek. Catholique romain.	Ned. en Portug. Israëliet. Israélite néerl. et Portug.	Tot geen kerk. gez. beh. Qui ont déclaré de ne pas confesser.	Andere kerkel. gezindten. Autres cultes.
K.															
Kadler en Keer	L.	—	—	100,—	—	—	—	Langeruigeweide	ZH.	50,70	44,08	3,80	—	1,41	—
Kadzand	Z.	87,59	1,39	1,99	—	0,49	8,54	Laren	G.	94,51	2,74	1,04	0,08	0,34	1,98
Kallantsoog	NH.	62,44	0,63	14,94	—	19,43	2,58	Laren	NH.	15,58	2,14	62,51	1,56	12,50	5,69
Kamerik	U.	47,87	15,99	35,60	—	0,10	0,44	Laurens (St.-)	Z.	38,98	49,94	—	—	0,62	10,46
Kampen	O.	54,42	22,99	11,72	0,44	3,13	7,32	Leek	GR.	61,41	33,40	0,15	1,27	2,57	1,21
Kamperveen	O.	74,20	19,39	3,57	—	0,19	2,63	Leende	NB.	0,06	—	99,94	—	—	—
Kantens	GR.	71,38	23,09	1,16	—	1,84	2,01	Leens	GR.	47,13	37,39	9,95	0,51	3,32	1,71
Kapelle	NB.	86,78	5,67	6,97	—	0,40	0,18	Leersum	ZH.	74,11	11,52	7,44	0,31	2,52	4,10
Kapelle	Z.	75,85	10,83	3,36	—	0,54	10,42	Leersum	U.	89,44	6,79	1,10	—	0,64	2,03
Kapelle a/d IJssel	ZH.	85,36	9,32	1,75	0,08	1,52	1,97	Leeuwarden	F.	48,83	9,69	13,17	1,67	23,10	9,53
Kastrikum	NH.	26,00	2,71	62,23	0,71	3,39	4,95	Leeuwarderadeel	F.	55,21	18,71	5,94	0,05	13,79	6,30
Kats	Z.	92,50	5,06	—	—	0,65	1,97	Leiden	ZH.	43,15	7,48	25,34	0,47	10,31	3,25
Katendijke	Z.	91,37	4,78	0,86	—	0,86	2,12	Leiderdorp	ZH.	33,31	45,75	12,39	—	0,77	2,88
Katwijk	ZH.	77,53	12,34	6,99	0,01	1,71	1,42	Leimuiden	ZH.	24,20	19,59	52,19	—	0,06	3,05
Katwoude	NH.	64,03	14,03	12,72	—	0,88	3,33	Lekkerkerk	ZH.	91,47	5,29	0,12	0,02	1,90	1,19
Kedichem	ZH.	95,40	2,00	1,30	—	1,13	0,17	Leksmond	ZH.	84,12	13,84	0,42	—	0,96	0,66
Kerkrade	L.	2,75	0,21	93,89	0,02	0,33	2,30	Lemsterland	F.	56,33	19,06	7,41	0,31	12,73	4,12
Kerkwerpe	Z.	60,16	14,47	1,03	—	1,95	22,33	Leusteren	U.	50,86	4,43	39,93	—	1,66	3,12
Kerkwijk	G.	97,26	2,56	—	—	—	0,18	Lichtenvoorde	G.	12,13	1,12	85,95	—	0,02	0,77
Kessel	L.	0,12	—	99,69	—	—	—	Lieende	NB.	—	—	100,—			


GEMEENTEN. <i>Communes.</i>	PROVINCIE. <i>Provinces.</i>	Nederlandsch Hervormd. <i>Réformé néerlandais.</i>	Gereformeerde kerken. <i>Églises réformées.</i>	Rooms-Katholiek. <i>Catholique romain.</i>	Ned. en Portug. Israëliet. <i>Israélite néerl. et Portug.</i>	Tot geen kerk. gez. beh. <i>Qui ont déclaré de ne pas confesser.</i>	Andere kerkel. gezindten. <i>Autres cultes.</i>	GEMEENTEN. <i>Communes.</i>	PROVINCIE. <i>Provinces.</i>	Nederlandsch Hervormd. <i>Réformé néerlandais.</i>	Gereformeerde kerken. <i>Églises réformées.</i>	Rooms-Katholiek. <i>Catholique romain.</i>	Ned. en Portug. Israëliet. <i>Israélite néerl. et Portug.</i>	Tot geen kerk. gez. beh. <i>Qui ont déclaré de ne pas confesser.</i>	Andere kerkel. gezindten. <i>Autres cultes.</i>
Widewormer	NH.	51,41	1,41	37,11	—	1,78	8,31	't Zand	GR.	65,39	26,60	0,15	0,40	4,18	3,27
Wije	O.	67,23	5,71	24,79	0,13	1,69	0,45	Zandvoort	NH.	53,26	2,03	18,79	4,44	12,78	8,68
Wijk (De)	D.	82,91	14,97	0,72	—	1,03	0,37	Zeeland	NB.	0,04	—	99,96	—	—	—
Wijk aan Zee en Duin	NH.	28,66	2,81	60,26	0,20	4,04	4,05	Zeelst	NB.	0,06	—	99,94	—	—	—
Wijk bij Duurstede	U.	41,12	0,74	56,60	—	0,90	0,64	Zegveld	U.	74,48	8,32	16,92	—	—	0,28
Wijk en Aalburg	NB.	97,40	1,16	0,12	—	0,83	0,49	Zegwaard	ZH.	54,95	11,32	27,39	—	1,95	4,39
Wijre	L.	0,25	—	99,70	—	0,05	—	Zeist	U.	58,79	8,92	16,44	0,31	5,22	9,32
Wijnandsrade	L.	0,37	—	99,45	—	—	0,18	Zelhem	G.	81,67	3,74	12,08	0,18	0,55	1,79
Wijngaarden	ZH.	95,73	4,27	—	—	—	—	Zesgehuchten	NB.	2	—	97,92	—	—	0,08
Wildervank	GR.	67,16	14,07	3,04	2,17	7,28	6,28	Zevenaar	G.	8,81	0,68	88,32	1,41	0,88	0,41
Willemstad	NB.	71,89	17,07	9,43	0,18	0,32	1,11	Zevenbergen	NB.	20,12	2,72	76,73	0,09	0,10	0,23
Willeskop	U.	35,90	8,31	53,98	—	0,36	1,45	Zevenhoven	ZH.	32,23	14,08	52,16	—	0,08	1,44
Willigelaengerak	U.	52,20	16,84	30,64	—	0,10	0,21	Zevenhuizen	ZH.	82,27	5,41	2,47	—	2,40	7,46
Wilnis	U.	33,81	23,30	42,46	—	0,27	0,16	Zieriksee	Z.	61,62	7,83	15,83	0,29	3,10	11,32
Wilsom	O.	80,37	18,18	—	—	1,30	0,14	Zijpe	NH.	59,38	0,95	30,08	—	5,66	3,91
Winkel	NH.	70,35	2,13	1,94	—	20,10	5,48	Zoelen	G.	97,94	0,21	0,86	—	0,69	0,30
Winschoten	GR.	58,18	10,55	4,56	4,19	13,52	8,00	Zoetermeer	ZH.	49,38	6,13	42,75	—	0,31	1,43
Winsum	GR.	48,98	44,38	0,04	0,73	4,03	1,83	Zoeterwoude	ZH.	16,26	5,72	76,28	—	0,40	1,35
Winterswijk	G.	75,07	5,31	14,23	1,37	2,47	1,55	Zomeren	NB.	1,78	—	98,22	—	—	—
Wisch	G.	59,31	5,96	31,51	0,75	0,57	1,90	Zon en Breugel	NB.	1,48	0,05	98,29	—	0,16	—
Wissckerke	Z.	67,43	24,31	0,06	—	0,47	7,78	Zonnemaire	Z.	77,80	20,67	—	—	0,61	0,92
Wittem	L.	0,09	0,05	99,69	—	0,05	0,12	Zoutelande	Z.	60,08	20,71	—	—	—	19,21
Woensdrecht	NB.	1,20	0,02	98,52	—	—	0,26	Zuidbeierland	ZH.	84,31	11,11	0,04	0,04	0,16	4,35
Woerden	ZH.	47,47	9,28	36,33	0,39	2,67	3,86	Zuidbroek	GR.	75,67	8,96	0,56	0,41	11,22	3,19
Wognum	NH.	24,52	0,32	74,08	0,15	0,60	0,31	Zuiddorpe	Z.	0,74	0,65	98,24	0,09	0,28	—
Wolfaartsdijk	Z.	70,68	14,38	2,19	—	0,12	12,02	Zuid- en Noordschermer	NH.	76,49	1,90	7,20	—	7,48	6,92
Wonseradeel	F.	52,75	25,58	9,33	—	8,84	3,49	Zuidhorn	GR.	56,62	31,60	1,50	0,13	5,68	4,47
Workum	F.	47,70	16,81	23,82	—	3,92	7,75	Zuidland	ZH.	38,19	59,00	0,20	0,87	1,27	0,46
Wormer	NH.	44,64	7,14	28,21	—	12,17	7,85	Zuidlaren	D.	73,39	14,83	0,21	0,34	9,48	1,75
Wormerveer	NH.	33,30	6,72	13,83	0,02	34,61	11,52	Zuidseharwoude	NH.	46,02	1,78	43,18	—	5,89	3,12
Woubrugge	ZH.	45,—	10,03	41,62	—	1,57	1,78	Zuidwolde	D.	75,61	20,23	1,08	—	0,64	2,45
Woudenberg	U.	89,47	7,40	0,81	—	0,64	1,67	Zuidzande	Z.	85,18	6,08	3,32	—	1,11	4,33
Woudrichem	NB.	92,64	4,59	0,94	0,48	0,61	0,74	Zuilen	U.	46,27	9,66	23,89	—	13,95	6,23
Wouw	NB.	0,23	0,03	99,68	—	0,06	—	Zuilichem	G.	68,81	30,34	—	—	0,84	—
Wymbritseradeel	F.	55,54	26,16	13,50	0,01	2,33	2,46	Zundert	NB.	1,56	0,03	98,26	—	0,07	0,06
Y.								Zutfen	G.	63,08	4,65	16,26	2,90	8,87	4,23
Ylst	F.	53,58	31,08	1,43	—	5,18	3,73	Zwaag	NH.	25,88	0,40	71,96	—	0,88	0,88
Z.								Zwalmen	L.	0,62	0,03	99,04	—	—	0,31
Zaanslag	Z.	57,91	30,78	1,66	—	0,42	9,21	Zwammerdam	ZH.	49,84	15,25	28,95	—	0,67	5,29
Zaandam	NH.	26,98	10,38	14,37	0,41	37,29	10,56	Zwartewaal	ZH.	71,27	23,29	0,16	1,09	3,88	0,31
Zaandijk	NH.	37,61	8,02	4,27	0,35	36,93	12,76	Zwartsuis	O.	44,34	50,34	0,11	1,00	1,34	2,86
Zalk en Veekaten	O.	52,24	38,14	6,99	—	0,22	2,40	Zweelo	D.	74,35	24,82	0,35	0,24	0,12	0,12
Zaltbommel	G.	64,49	4,89	24,47	1,57	3,25	1,35	Zwijndrecht	ZH.	58,02	29,99	4,30	0,20	1,75	5,25
								Zwolle	O.	56,22	9,38	22,53	1,73	5,01	5,13
								Zwollerkerspel	O.	64,54	16,65	15,37	0,01	1,52	1,89

PROCENTGEWIJZE VERHOUDING DER PERSONEN BEHOORENDE TOT DE VOORNAAMSTE KERKELIJKE GEZINDTEN TOT DE TOTALE BEVOLKING
 IN GEHEEL NEDERLAND BIJ DE ONDSCHIEDENE VOLKSTELLINGEN
 PROPORTIONS EN POURCENTS DES PERSONNES APPARTENANT A DES CONFESSIONS PRINCIPALES DU TOTAL DE LA POPULATION DES
 PAYS-BAS D'APRÈS LES DIFFÉRENTS RECENSEMENTS.

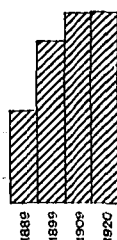
Nedarduitsch Hervormden.
 Réformés Néerlandais.



Rooms-Katholieken.
 Catholiques Romains.




Personen behorende tot de Ger. Kerken.
 Personnes appartenant au culte dit Eglises réformées.



Nederlandsche en Portugeesche Israëlieten
 Israélites Néerlandais et Portugais.



Personen behorende tot geen Kerkelijke gezindte.
 Personnes sans confession.



Overigen.
 Autres.

