

①

mit kaarten.

1947, V.T. + W.T., dl. B5
Mag III/3



CENTRAAL BUREAU VOOR DE STATISTIEK

**12^e Volkstelling,
annex woningtelling
31 Mei 1947**

Serie B. Voornaamste cijfers per gemeente
Deel 5. Kerkelijke gezindten



STAATSDRUKKERIJ - EN UITGEVERIJBEDRIJF
'S GRAVENHAGE, 1950

V O O R B E R I C H T

Evenals bij vorige volkstellingen is ook bij de 12e volkstelling van 31 Mei 1947 aan alle getelde personen opgave verzocht van het kerkgenootschap of de godsdienstige gemeenschap, waartoe zij op het tijdstip der telling behoorden.

De resultaten der bewerking, voor zover betrekking hebbend op de verspreiding der kerkelijke gezindten over ons land, zijn samengevat in de tabellen 1 en 2 dezer publicatie, terwijl in de inleiding bovendien enkele gegevens over de kerkelijke gezindte in verband met geslacht en leeftijd zijn opgenomen.

Met nadruk zij er op gewezen, dat de cijfers berusten op de eigen opgaven der getelde personen. Voor verschillende kerkgenootschappen blijken de eindcijfers af te wijken van die volgens de desbetreffende kerkelijke administraties. Slechts in enkele gevallen was het mogelijk hiervoor een verklaring te vinden. In hoeverre voor andere gezindten de oorzaak der verschillen moet worden gezocht in onjuiste opgaven der getelde personen, dan wel moet worden toegeschreven aan feilen der kerkelijke statistiek valt niet te zeggen.

Desondanks mag worden aangenomen, dat de beschikbaar gekomen gegevens een voldoende betrouwbaar beeld geven van de schakeringen, welke in ons land op godsdienstig gebied bestaan, alsmede, bij vergelijking met uitkomsten van vorige tellingen, van de veranderingen, welke zich in de loop der jaren op dit gebied hebben voltrokken.

Uiteraard kan op grond van de uitkomsten der achtereenvolgende volkstellingen, alleen het uiteindelijk saldo dezer veranderingen sinds een vorige telling worden vastgesteld. Omvang, aard en richting der tussentijds plaats gehad hebbende verschuivingen kunnen uit deze cijfers niet worden afgeleid.

Hier ligt mede een taak voor de afzonderlijke kerkgenootschappen. Moge deze publicatie voor hen een prikkel vormen om bijzondere aandacht te wijden aan hun ledenadministratie en daarmee bij te dragen tot verbetering en verdere uitbouw van de kerkelijke statistiek in ons land.

De inleiding van deze publicatie is van de hand van Drs T. van den Brink, wvd Hoofd van de afdeling Algemene tellingen en bevolkingsstatistiek.

De Directeur-Generaal
van de Statistiek,



(Dr Ph. J. IDENBURG)

's Gravenhage, April 1950

AUTEURSRECHT VOORBEHOUDEN

Het overnemen van gegevens is toegestaan, mits met duidelijke bronvermelding. Verkrijgbaar bij de boekhandel en het Staatsdrukkerij- en Uitgeverijbedrijf, Fluwelen Burgwal 18, 's Gravenhage (postrekening no 425300). Prijs f. 5,50.

| | Blz. |
|---|-------------------------------|
| INHOUD | |
| Vóórbericht | 3 |
| Inleiding | 5-33 |
| Hoofdstuk I. Algemeen | 5 |
| Hoofdstuk II. Verdeling der bevolking naar kerk. gezindte op 31 Mei 1947 | 6 |
| Hoofdstuk III. Verspreiding der kerk. gezindten over ons land op 31 Mei 1947 .. | 10 |
| Hoofdstuk IV. Vergelijking van de uitkomsten van de volkstelling van 31 Mei 1947 met die van vorige volkstellingen | 15 |
| Hoofdstuk V. Verdeling der bevolking naar kerkelijke gezindte op 31 Mei 1947, in verband met geslacht en leeftijd | 25 |
| Hoofdstuk VI. Slotopmerkingen | 33 |
| Staten | |
| 1. Bevolking van Nederland, de provincies en de vier grote gemeenten naar kerkelijke gezindte, op 31 Mei 1947 | 8,9 |
| 2. Personen, behorende tot de in staat 1 onder "overige" samengevatte kerkgenootschappen, godsdienstige gemeenschappen en religieuze verenigingen in Nederland, de provincies en de vier grote gemeenten, 31 Mei 1947 | 12,13 |
| 3. Personen, behorende tot de in staat 2 onder b, vermelde "Andere Nederlandse kerkgenootschappen, enz." in Nederland, de provincies en de vier grote gemeenten, 31 Mei 1947 (verhoudingscijfers) | 16,17 |
| 4. Bevolking van Nederland naar kerk. gezindte op 31 Mei 1947 en 31 December 1930 | 18 |
| 5. Bevolking van Nederland naar kerk. gezindte bij de achtereenvolgende volkstellingen sinds 1849 (verhoudingscijfers) | 20 |
| 6. Berekening over de toeneming van het aantal R.-Kath., Ned.-Herv., Geref. en personen zonder kerkgenootschap tussen 31 December 1930 en 31 Mei 1947 door geboorte-overschot en door andere oorzaken | 22 |
| 7. Bevolking van Nederland, de provincies en de vier grote gemeenten naar kerkelijke gezindte op 31 Mei 1947 en 31 December 1930 | 26,27 |
| 8. Bevolking van Nederland naar kerkelijke gezindte, geslacht en leeftijds-groepen, 31 Mei 1947 | 29 |
| 9. Bevolking van Nederland naar kerkelijke gezindte, geslachtsverhouding en leeftijdsverdeling, 31 Mei 1947 (verhoudingscijfers) | 30 |
| Grafiek | |
| Verdeling der bevolking van Nederland naar kerkelijke gezindte bij de volkstellingen van 1849 t/m 1947 | 20 |
| Tabellen | |
| 1. Bevolking naar kerkelijke gezindte op 31 Mei 1947 per gemeente | 36-59 |
| 2. Nadere specificatie van de in tabel 1, kolom 13 vermelde "Overige" kerkelijke gezindten, per gemeente | 60-67 |
| Bijlage | |
| Vraagstelling omtrent de kerkelijke gezindte bij de volkstellingen van 31 Mei 1947 en 31 December 1930 | 68 |
| Cartogrammen | |
| Percentsgewijze verhouding der R.-Kath., resp. Ned.-Herv., Geref. en personen zonder kerkelijke gezindte tot de totale bevolking in iedere provincie | 11 |
| Percentsgewijze verhouding der R.-Kath. tot de totale bevolking in iedere gem. | } los bij- ge- roegd |
| Percentsgewijze verhouding der Ned.-Herv. tot de totale bevolking in iedere gem. | |
| Percentsgewijze verhouding der Geref. tot de totale bevolking in iedere gem. | |
| Percentsgewijze verhouding der personen zonder kerkelijke gezindte tot de totale bevolking in iedere gemeente | |

INLEIDING

Hoofdstuk I Algemeen

De vraagstelling omtrent de kerkelijke gezindte is in 1947 1), hoewel niet in geheel dezelfde bewoordingen vervat, in principe gelijk geweest aan die bij de volkstelling van 31 December 1930, met dien verstande, dat het verzoek om opgaaf van een eventueel gelijktijdig lidmaatschap van een ander kerkgenootschap of een andere godsdienstige gemeenschap, e.d. is komen te vervallen. Op grond van de uitkomsten van de telling van 1930 is nl. gebleken, dat dit verschijnsel van zeer ondergeschikte betekenis is (rond 7 000 gevallen). De toelichting op de godsdienstvraag onderging een uitbreiding. Wel is er daarin, evenals de vorige maal, de aandacht op gevestigd, dat degene, die krachtens doop, belijdenis, enz. tot een kerkelijke gezindte behoort, doch beslist niet tot een kerkelijke gezindte wenst te worden gerekend, de desbetreffende vraag met "neen" kan beantwoorden, doch nieuw was de toevoeging, dat omgekeerd, degene, die zich tot een kerkelijke gezindte rekent, hoewel hij daartoe krachtens doop, enz. niet behoort, de naam dezer gezindte kan vermelden. Het is uiteraard niet mogelijk om na te gaan, welke invloed laatstgenoemde toevoeging op de uitkomsten der telling heeft gehad, doch van merkbare betekenis zal zij niet zijn geweest. Vooral, omdat kan worden aangenomen, dat voor de onderscheidene kerkgenootschappen aanwas en vermindering uit dezen hoofde elkaar, zo al niet volledig dan toch gedeeltelijk, zullen hebben gecompenseerd. Bovendien is het vrijwel zeker, dat ook bij vorige tellingen, hoewel de mogelijkheid daartoe toen niet uitdrukkelijk is genoemd, verscheidene personen zich zullen hebben opgegeven als lid van het kerkgenootschap, waartoe zij zich in wezen rekenden, ook al behoorden zij formeel nog tot een ander.

De op de telformulieren omtrent de kerkelijke gezindte gedane opgaven zijn zonder verdere contrôle verwerkt. Uiteraard had deze kunnen plaats vinden door vergelijking met de in de gemeentelijke bevolkingsregisters op de persoonskaarten voorkomende aanduiding omtrent de kerkelijke gezindte.

Een dergelijke contrôle zou, nog afgezien van het tijdrovend karakter daarvan, weinig afdoende zijn geweest. Lang niet alle veranderingen in de kerkelijke gezindte komen ter kennis van de bevolkingsregisters en bij eventuele verschillen had de aanduiding op de persoonskaart zeker niet als juister en dus als beslissend mogen worden aanvaard.

Een vergelijking met de ledenadministraties, voor zover beschikbaar, der verschillende kerkgenootschappen was eveneens uitgesloten, o.m. reeds op grond van het feit, dat daarmee de geheimhouding van de bij de telling verstrekte individuele gegevens in het gedrang zou zijn gekomen.

Zo blijft dus slechts over een contrôle achteraf, door vergelijking van de uitkomsten der telling met de eindcijfers van de kerkelijke statistiek. Ook in dit opzicht zijn de mogelijkheden echter zeer beperkt. Wel is in de loop der jaren bij verschillende kerkgenootschappen een geleidelijk groeiend streven waar te nemen om de ledenadministratie en daarmee de kerkelijke statistiek te verbeteren en uit te bouwen, maar een vruchtbare vergelijking is tot dusverre slechts in enkele gevallen uitvoerbaar en dan in de regel nog alleen voor de totale sterkte in het gehele land. De grenzen der plaatselijke kerkelijke gemeenten van de afzonderlijke kerkgenootschappen wijken in de regel zodanig af van de administratieve grenzen der burgerlijke gemeenten en onderdelen daarvan, dat ook in dit opzicht het tegenover elkander stellen van de uitkomsten der volkstelling

1) Zie bijlage, blz. 68

en van de kerkelijke statistiek als middel tot onderlinge controle weinig hou-
vast biedt.

Ten einde ondanks deze zeer beperkte controlemogelijkheden toch tot zo goed
mogelijke resultaten te komen is tijdens de voorbereiding der 12e Volkstelling
aan de onderscheidene kerkgenootschappen verzocht om door voorlichting, elk in
eigen kring, een juiste en vooral duidelijke invulling van het telformulier te
helpen bevorderen. Allerwege is aan dit verzoek voldaan.

Het is niet uitgesloten, dat daardoor bij de invulling der formulieren, meer
nog dan vroeger, het accent is komen te liggen op het formele lidmaatschap der
verschillende kerkgenootschappen.

Bij de beoordeling van de uitkomsten der telling zal men er dan ook uitdruk-
kelijk op bedacht moeten zijn, dat, behoudens voor zover is gebruik gemaakt van
de in de toelichting op de vraagstelling geopende mogelijkheid, dit formele lid-
maatschap het criterium is geweest. Dit betekent allereerst, dat niet alle per-
sonen, die zich als lid van het een of andere kerkgenootschap hebben opgegeven
als kerks en kerkelijk medelevend mogen worden gezien en tevens, dat degenen, die
hebben vermeld tot geen kerkgenootschap te behoren, zeker niet zonder meer als
ongodsdienstig mogen worden beschouwd. De in de statistiek gemaakte splitsing
tussen kerkelijken en onkerkelijken geeft geenszins de scheidingslijn tussen
gelovigen en ongelovigen.

Voorts houdt dit in, dat de verschuiving, welke in de loop der jaren tussen
het aantal personen met en zonder kerkgenootschap heeft plaats gevonden, niet
alléén als graadmeter van de intensiteit van het godsdienstig leven in ons land
mag worden aanvaard.

Hoofdstuk II Verdeling der bevolking naar kerkelijke gezindte op 31 Mei 1947

In staat 1 zijn een twintigtal kerkgenootschappen vermeld, waartoe op 31 Mei
1947 meer dan 3 500 personen behoorden.

De grootste groep vormen de Rooms-Katholieken, nl. 3,7 miljoen of 38,5% van
het totaal aantal inwoners van ons land. Vervolgens komen de Nederlands Her-
vormden met 3,0 miljoen of 31,1% der bevolking.

De Gereformeerde Kerken nemen met 674 000 of 7,0% de derde plaats in. De ove-
rige vermelde kerkgenootschappen blijven alle onder de 100 000 zielen. Het meest
wordt laatstgenoemd cijfer benaderd door de Gereformeerde Kerken (art. 31) met
89 000 en de Gereformeerde Gemeenten met 89 500 personen. De Christelijk Gere-
formeerde Kerk komt niet hoger dan 68 000, terwijl de laatste der vermelde ge-
reformeerde gezindten, de Oud Gereformeerde Gemeenten, nog geen 16 000 aanhan-
gers telt. Voor alle gereformeerden te zamen komt men op een cijfer van 936 000
of 9,7% der gehele bevolking.

Van de Lutherse hebben zich bijna 60 000 als Evangelisch Lutherse en ruim
9 500 als Hersteld Evangelisch Lutherse opgegeven. Voor Doopsgezinden en Remon-
stranten waren de aantallen resp. 67 000 en 40 000. De Hersteld Apostolische
Zendingsgemeente in de Eenheid der Apostelen komt op bijna 39 000, de Hersteld
Apostolische Zendingsgemeente in Nederland daarentegen maar op 3 500 zielen.

De aantallen voor de overige met name genoemde gezindten ontlopen elkander
minder en zij tellen te zamen rond 85 000 personen, terwijl tot de in dezes-
tat 1 niet afzonderlijk vermelde kerkgenootschappen, godsdienstige gemeenten en re-
ligieuze verenigingen gezamenlijk nog rond 51 000 personen behoren.

Ten slotte hebben rond 1,6 miljoen personen, of 17% der totale bevolking,
opgegeven, dat zij tot geen enkel kerkgenootschap wenszen te worden gerekend.

Een specificatie van de groep "overige" is gegeven in staat 2.

Daarin zijn onder a. vermeld, degenen, die men vermoedelijk nog tot verschil-

lende der in staat 1 genoemde kerkgenootschappen zou kunnen rekenen. In totaal
is hier slechts sprake van een 3 500 personen, hetgeen dus van geen noemenswaar-
dige betekenis is ten opzichte van de in staat 1 gegeven cijfers, behoudens wat
de Lutherse betreft. Onder de genoemde 3 500 kwamen nl. 1 250 personen voor,
van wie niet kon worden vastgesteld of zij tot de Evangelisch, dan wel tot de
Hersteld Evangelisch Lutherse moeten worden gerekend.

Onder b. is in staat 2 een nadere onderscheiding gegeven van de verdeling van
rond 20 000 personen over een 27-tal kleinere Nederlandse kerkgenootschappen,
enz. Deze cijfers dienen met voorzichtigheid te worden gebruikt. Zij geven de
samenvatting van een aantal benamingen, dat een veelvoud van 27 heeft bedra-
gen. In overleg met predikanten, voorgangers of andere functionarissen van ver-
scheidene dezer groepen is getracht om tot een zo juist mogelijke rubricering
te komen.

Rond 8 000 personen behoorden tot buitenlandse kerkgenootschappen en gods-
dienstige bewegingen (staat 2, onder c.), van wie rond 7 000 als Protestant
kunnen worden beschouwd, ruim 600 zich als Grieks Katholiek hebben opgegeven
en rond 400 tot Vreemde godsdiensten, zoals Mohammedanen (300), Boeddhisten (90),
enz., behoorden.

Ten slotte kan van bijna 20 000 personen (staat 2, onder d.) worden aangenomen,
dat zij zich wel tot enig kerkgenootschap, tot de een of andere godsdien-
stige gemeenschap of religieuze vereniging wenszen te zien gerekend, doch de door
hen gedane opgaven lieten geen nadere rubricering toe, omdat velen volstonden
met algemene aanduidingen als Protestant (ruim 3 000), Vrijzinnig (bijna 1 200),
Orthodox, e.d. of met lettercombinaties, omtrent welke betekenis geen enkele
aanwijzing kon worden verkregen. Voorts zijn inbegrepen Spiritisten (rond 1 100),
Spiritualisten (bijna 700), Theosofen (rond 300), enz., welke cijfers evenwel
met groot voorbehoud dienen te worden gebruikt, aangezien het zeer de vraag is
of zij een enigermate betrouwbaar beeld van de werkelijke sterkte dezer groe-
pen geven. Op de totale bevolking van 9,6 miljoen zielen is dit aantal van
20 000 moeilijk te rubriceren en onduidelijke opgaven evenwel van volkomen on-
dergeschikte betekenis.

Staat 1. Bevolking van Nederland, de provincies en de vier grote gemeenten naar kerkelijke

| No | Kerkelijke gezindte | Nederland 1) | Gronin- gen | Fries- land | Drenthe | Over- ijssel | Gelder- land |
|--------------|---|-----------------|----------------|----------------|---------|-----------------|-----------------|
| 1 | Rooms-Katholiek | 3 703 572 | 27 030 | 33 524 | 19 080 | 193 827 | 391 390 |
| 2 | Ned.Hervormd | 2 988 839 | 187 051 | 182 347 | 163 617 | 264 362 | 454 152 |
| 3 | Waa's Hervormd | 4 087 | 50 | 23 | 38 | 56 | 270 |
| 4 | Gereformeerd | 935 956 | 95 240 | 111 968 | 43 676 | 74 082 | 79 591 |
| 5 | w.v. Geref.Kerken | 673 670 | 67 863 | 98 031 | 35 943 | 42 058 | 55 640 |
| 6 | Geref.Kerken (art.31) | 89 040 | 20 828 | 5 387 | 4 085 | 19 253 | 4 848 |
| 7 | Chr.Geref.Kerk | 67 949 | 4 387 | 5 445 | 2 487 | 4 309 | 6 330 |
| 8 | Geref.Gemeenten | 89 522 | 2 121 | 3 029 | 1 129 | 7 086 | 11 522 |
| 9 | Oud Geref. Gemeenten | 15 775 | 41 | 76 | 32 | 1 376 | 1 251 |
| 10 | Evang.Luthers | 59 965 | 2 263 | 656 | 356 | 1 532 | 4 700 |
| 11 | Hersteld Evang.Luthers | 9 561 | 89 | 119 | 29 | 476 | 296 |
| 12 | Doopsgezind | 67 420 | 4 275 | 13 328 | 923 | 3 940 | 3 403 |
| 13 | Remonstrant | 40 044 | 1 438 | 242 | 1 423 | 839 | 3 304 |
| 14 | Herst.Apost.Zend.gem.i.d.Eenh.d. Apost. | 38 516 | 1 501 | 1 351 | 1 599 | 4 128 | 3 814 |
| 15 | Herst.Apost.Zend.gem.in Ned. | 3 548 | 83 | 92 | 62 | 212 | 582 |
| 16 | Vrije Evangelische Gemeente | 18 862 | 1 701 | 2 703 | 351 | 2 326 | 1 733 |
| 17 | Baptisten | 15 584 | 3 597 | 2 483 | 2 089 | 2 108 | 553 |
| 18 | Leger des Heils | 15 185 | 1 470 | 1 061 | 886 | 1 463 | 964 |
| 19 | Oud Katholieke Kerk | 11 360 | 65 | 15 | 12 | 61 | 383 |
| 20 | Vergadering van Gelovigen | 6 150 | 361 | 233 | 128 | 291 | 1 225 |
| 21 | Israëlitisch (Ned. en Port.) | 14 346 | 328 | 168 | 146 | 1 094 | 1 150 |
| 22 | Overige kerkgenootschappen | 51 290 | 1 667 | 1 213 | 2 255 | 2 421 | 4 254 |
| 23 | Geen kerkgenootschap | 1 641 214 | 121 653 | 107 835 | 35 239 | 85 579 | 76 363 |
| Totaal | | 9 625 499 | 449 862 | 459 361 | 271 909 | 638 797 | 1 028 127 |

gezindte, 31 Mei 1947

| Utrecht | Noord- holland | Zuid- holland | Zeeland | Noord- brabant | Limburg | Amster- dam | Rotter- dam | 'sGraven- hage | Utrecht | No |
|---------|-------------------|------------------|---------|-------------------|---------|----------------|----------------|-------------------|---------|----|
| 173 266 | 519 951 | 559 304 | 67 085 | 1 055 320 | 646 717 | 187 458 | 135 035 | 152 295 | 69 830 | 1 |
| 213 266 | 403 794 | 890 914 | 118 714 | 76 189 | 19 388 | 152 564 | 219 153 | 165 293 | 59 638 | 2 |
| 368 | 1 820 | 1 298 | 59 | 75 | 24 | 1 256 | 267 | 626 | 134 | 3 |
| 60 212 | 122 040 | 264 350 | 52 653 | 23 937 | 3 883 | 40 018 | 63 700 | 40 649 | 12 208 | 4 |
| 38 610 | 98 268 | 184 960 | 27 074 | 19 125 | 2 952 | 32 362 | 44 053 | 31 258 | 8 770 | 5 |
| 8 491 | 5 095 | 16 359 | 3 194 | 1 001 | 339 | 1 276 | 4 139 | 1 828 | 1 230 | 6 |
| 5 380 | 10 848 | 23 572 | 2 862 | 1 532 | 305 | 3 157 | 4 863 | 3 271 | 995 | 7 |
| 6 149 | 7 300 | 31 996 | 16 421 | 2 097 | 273 | 3 083 | 9 804 | 3 524 | 988 | 8 |
| 1 582 | 529 | 7 463 | 3 102 | 182 | 14 | 140 | 841 | 768 | 225 | 9 |
| 4 629 | 26 218 | 16 929 | 741 | 891 | 913 | 16 816 | 5 415 | 5 378 | 2 273 | 10 |
| 326 | 7 202 | 832 | 32 | 93 | 40 | 5 387 | 215 | 308 | 107 | 11 |
| 2 912 | 28 492 | 8 237 | 642 | 758 | 396 | 8 517 | 1 581 | 3 719 | 1 056 | 12 |
| 3 801 | 9 409 | 18 514 | 170 | 769 | 121 | 5 021 | 5 460 | 4 883 | 1 566 | 13 |
| 3 973 | 11 673 | 8 076 | 350 | 644 | 1 345 | 5 276 | 2 593 | 2 220 | 1 516 | 14 |
| 248 | 1 657 | 442 | 52 | 44 | 64 | 884 | 93 | 184 | 93 | 15 |
| 1 011 | 3 423 | 3 883 | 1 486 | 117 | 23 | 1 419 | 1 039 | 664 | 415 | 16 |
| 310 | 1 351 | 1 841 | 34 | 476 | 344 | 659 | 722 | 862 | 163 | 17 |
| 1 250 | 3 110 | 3 858 | 641 | 258 | 167 | 1 692 | 1 375 | 1 047 | 491 | 18 |
| 1 934 | 6 111 | 2 452 | 21 | 186 | 109 | 861 | 1 102 | 594 | 1 164 | 19 |
| 277 | 796 | 2 411 | 119 | 241 | 54 | 182 | 305 | 556 | 132 | 20 |
| 916 | 6 627 | 2 769 | 39 | 687 | 407 | 5 269 | 852 | 1 283 | 381 | 21 |
| 4 237 | 14 287 | 16 608 | 707 | 2 057 | 1 509 | 7 213 | 4 835 | 6 342 | 1 322 | 22 |
| 76 630 | 606 312 | 481 362 | 17 255 | 17 391 | 8 601 | 363 355 | 202 506 | 146 094 | 32 757 | 23 |
| 549 566 | 1 774 273 | 2 284 080 | 260 800 | 1 180 133 | 684 105 | 803 847 | 646 248 | 532 998 | 185 246 | |

| Per 10 000 van de totale bevolking van | | | | | | | |
|--|---|---------|---------|---------|---------|---------|---------|
| 1 | Rooms-Katholiek | 3 847,7 | 600,8 | 729,8 | 701,7 | 3 034,3 | 3 806,8 |
| 2 | Ned.Hervormd | 3 105,1 | 4 158,0 | 3 969,6 | 6 017,3 | 4 138,4 | 4 417,3 |
| 3 | Waa's Hervormd | 4,2 | 1,1 | 0,5 | 1,4 | 0,9 | 2,6 |
| 4 | Gereformeerd | 972,4 | 2 117,1 | 2 437,5 | 1 606,3 | 1 159,7 | 774,1 |
| 5 | w.o. Geref.Kerken | 699,9 | 1 508,5 | 2 134,1 | 1 321,9 | 658,4 | 541,2 |
| 6 | Geref.Kerken (art.31) | 92,5 | 463,0 | 117,3 | 150,2 | 301,4 | 47,1 |
| 7 | Chr.Geref.Kerk | 70,6 | 97,5 | 118,5 | 91,5 | 67,5 | 61,6 |
| 8 | Geref.Gemeenten | 93,0 | 47,2 | 65,9 | 41,5 | 110,9 | 112,0 |
| 9 | Oud Geref. Gemeenten | 16,4 | 0,9 | 1,7 | 1,2 | 21,5 | 12,2 |
| 10 | Evang.Luthers | 62,3 | 50,3 | 14,3 | 13,1 | 24,0 | 45,7 |
| 11 | Hersteld Evang.Luthers | 9,9 | 2,0 | 2,6 | 1,1 | 7,4 | 2,9 |
| 12 | Doopsgezind | 70,0 | 95,0 | 290,1 | 34,0 | 61,7 | 33,1 |
| 13 | Remonstrant | 41,6 | 32,0 | 5,3 | 52,3 | 13,1 | 32,1 |
| 14 | Herst.Apost.Zend.gem.i.d.Eenh.d. Apost. | 40,0 | 33,4 | 29,4 | 58,8 | 64,2 | 37,1 |
| 15 | Herst.Apost.Zend.gem.in Ned. | 3,7 | 1,8 | 2,0 | 2,3 | 3,3 | 5,7 |
| 16 | Vrije Evangelische Gemeente | 19,6 | 37,8 | 58,8 | 12,9 | 36,4 | 16,9 |
| 17 | Baptisten | 16,2 | 80,0 | 54,0 | 76,8 | 33,0 | 5,4 |
| 18 | Leger des Heils | 15,8 | 32,7 | 23,1 | 32,6 | 22,9 | 9,4 |
| 19 | Oud Katholieke Kerk | 11,8 | 1,4 | 0,3 | 0,4 | 1,0 | 3,1 |
| 20 | Vergadering van Gelovigen | 6,4 | 8,0 | 5,1 | 4,7 | 4,6 | 11,9 |
| 21 | Israëlitisch (Ned. en Port.) | 14,9 | 7,3 | 3,7 | 5,4 | 17,1 | 11,2 |
| 22 | Overige kerkgenootschappen | 53,3 | 37,1 | 26,4 | 82,9 | 37,9 | 41,1 |
| 23 | Geen kerkgenootschap | 1 705,1 | 2 704,2 | 2 347,5 | 1 296,0 | 1 339,7 | 742,7 |
| Totaal | | 10 000 | 10 000 | 10 000 | 10 000 | 10 000 | 10 000 |

| Nederland, resp. van elke provincie en elk der vier grote gemeenten: | | | | | | | | | | |
|--|---------|---------|---------|---------|---------|---------|---------|---------|---------|----|
| 3 152,8 | 2 930,5 | 2 448,7 | 2 572,3 | 8 942,4 | 9 453,5 | 2 332,0 | 2 089,5 | 2 857,3 | 3 769,6 | 1 |
| 3 880,6 | 2 275,8 | 3 900,5 | 4 551,9 | 645,6 | 283,4 | 1 897,9 | 3 391,2 | 3 101,2 | 3 219,4 | 2 |
| 6,7 | 10,3 | 5,7 | 2,3 | 0,6 | 0,4 | 15,6 | 4,1 | 11,7 | 7,2 | 3 |
| 1 095,6 | 687,8 | 1 157,4 | 2 018,9 | 202,8 | 56,8 | 497,8 | 985,7 | 762,7 | 659,0 | 4 |
| 702,5 | 553,9 | 809,8 | 1 038,1 | 162,0 | 43,1 | 402,6 | 681,7 | 586,5 | 473,4 | 5 |
| 154,5 | 28,7 | 71,6 | 122,5 | 8,5 | 5,0 | 15,9 | 64,1 | 34,3 | 66,4 | 6 |
| 97,9 | 61,1 | 103,2 | 109,7 | 13,0 | 4,5 | 39,3 | 75,2 | 61,4 | 53,7 | 7 |
| 111,9 | 41,1 | 140,1 | 629,7 | 17,8 | 4,0 | 38,3 | 151,7 | 66,1 | 53,3 | 8 |
| 28,8 | 3,0 | 32,7 | 118,9 | 1,5 | 0,2 | 1,7 | 13,0 | 14,4 | 12,2 | 9 |
| 84,2 | 147,8 | 74,1 | 28,4 | 7,6 | 13,3 | 209,2 | 83,8 | 100,9 | 122,8 | 10 |
| 5,9 | 40,6 | 3,6 | 1,2 | 0,8 | 0,6 | 67,0 | 3,3 | 5,8 | 5,8 | 11 |
| 53,0 | 160,6 | 36,1 | 24,6 | 6,4 | 5,8 | 105,9 | 24,5 | 69,8 | 57,0 | 12 |
| 69,2 | 53,0 | 81,0 | 6,5 | 6,5 | 1,8 | 62,5 | 84,5 | 91,6 | 84,5 | 13 |
| 72,3 | 65,8 | 35,4 | 13,4 | 5,5 | 19,7 | 65,6 | 40,1 | 41,7 | 81,8 | 14 |
| 4,5 | 9,3 | 1,9 | 2,0 | 0,4 | 0,9 | 11,0 | 1,4 | 3,4 | 5,0 | 15 |
| 18,4 | 19,3 | 17,0 | 57,0 | 1,0 | 0,3 | 17,7 | 16,1 | 12,5 | 22,4 | 16 |
| 5,6 | 7,6 | 8,1 | 1,3 | 4,0 | 5,0 | 8,2 | 11,2 | 16,2 | 8,8 | 17 |
| 22,8 | 17,5 | 16,9 | 24,6 | 2,2 | 2,4 | 21,1 | 21,3 | 19,6 | 26,5 | 18 |
| 35,2 | 34,5 | 10,7 | 0,8 | 1,6 | 1,6 | 10,7 | 17,0 | 11,1 | 62,8 | 19 |
| 5,0 | 4,5 | 10,6 | 4,6 | 2,0 | 0,8 | 2,3 | 4,7 | 10,4 | 7,1 | 20 |
| 16,7 | 37,4 | 12,1 | 1,5 | 5,8 | 6,0 | 65,6 | 13,2 | 24,1 | 20,6 | 21 |
| 77,1 | 80,5 | 72,7 | 27,1 | 17,4 | 22,0 | 89,7 | 74,8 | 119,0 | 71,4 | 22 |
| 1 394,4 | 3 417,2 | 2 107,5 | 661,6 | 147,4 | 125,7 | 4 520,2 | 3 133,6 | 2 741,0 | 1 768,3 | 23 |
| 10 000 | 10 000 | 10 000 | 10 000 | 10 000 | 10 000 | 10 000 | 10 000 | 10 000 | 10 000 | |

1) Inclusief De Noordoostelijke Polder en Centraal Bevolkingsregister

Hoofdstuk III Verspreiding der kerkelijke gezindten over ons land op 31 Mei 1947

Staat 1 geeft, behalve de totale sterkte der belangrijkste kerkgenootschappen, enz., een overzicht van hun verspreiding over de provincies (zie tevens de vier caftogrammen op blz. 11) en de vier grote gemeenten.

Er bestaan in dit opzicht belangrijke afwijkingen. Terwijl de Rooms-Katholieken in Noordbrabant en Limburg op 31 Mei 1947 resp. 89 en 95% der bevolking uitmaakten, blijft hun aantal in de drie Noordelijke provincies, Groningen, Friesland en Drenthe beneden 10% en variëren de percentages in de andere provincies en in de 4 grote gemeenten tussen 21 en 38. In absolute cijfers gezien, wonen van de 3,7 miljoen Rooms-Katholieken in ons land, 1,7 miljoen in Noordbrabant en Limburg en 2 miljoen in Zeeland en boven de Moerdijk.

Voor de verspreiding der andere gezindten kan men Noordbrabant en Limburg waar zij te zamen maar 11, resp. 5% der bevolking vormen, buiten beschouwing laten. Alsdan blijkt voor de overige provincies, dat de Nederlands Hervormden steeds zo ongeveer 40% der bevolking uitmaken, uitgezonderd in Drenthe (60%) en in Noordholland (23%). Voor de Gereformeerden zijn de afwijkingen groter. Deze groep is relatief het sterkst vertegenwoordigd in Friesland (24%), Groningen (21%) en Zeeland (20%), terwijl de laagste percentages worden aangetroffen in Gelderland (8%) en Noordholland (7%).

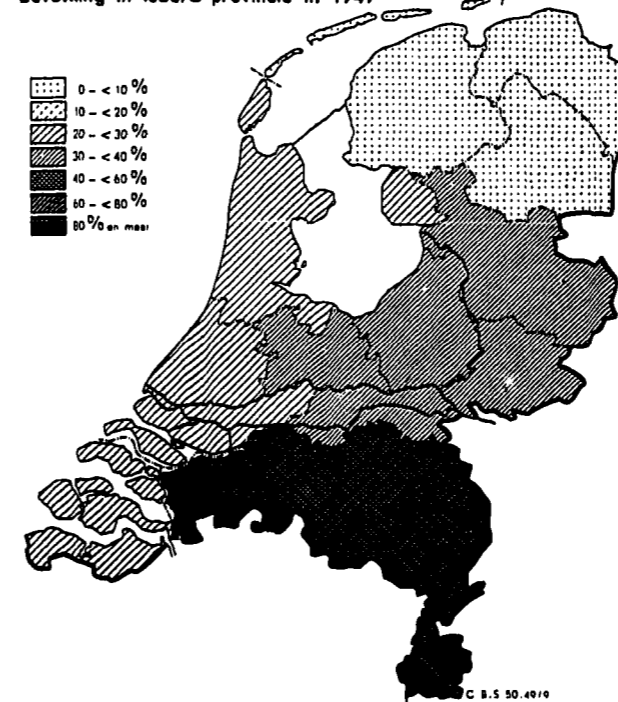
De verspreiding van de Gereformeerde Kerken afzonderlijk loopt vrijwel parallel met die voor alle Gereformeerden te zamen. Dit geldt niet voor de Gereformeerde Kerken (art.31). Deze groep vindt zijn aanhangers inzonderheid in het Noorden. In Groningen en Overijssel, met resp. 4,6 en 3,0%, komen zij belangrijk hoger dan in de andere provincies, waar zij maar 1,5% of minder der bevolking uitmaken. Voor de Christelijk Gereformeerde Kerk treden minder uitgesproken afwijkingen aan de dag. De Gereformeerde Gemeenten en de Oud Gereformeerde Gemeenten, zijn, relatief gezien, het sterkst vertegenwoordigd in Zeeland.

De Evangelisch Lutherse en meer nog de Hersteld Evangelisch Lutherse zijn vooral geconcentreerd in Noordholland en met name in Amsterdam. In de vier grote gemeenten te zamen woont de helft van alle Evangelisch Lutherse en tweederde van alle Hersteld Evangelisch Lutherse in ons land. Ook de Doopsgezinden en meer nog de Remonstranten zijn onder de bevolking van de grote steden en daardoor in de provincies, waarin deze zijn gelegen, sterker vertegenwoordigd dan in de andere provincies, behoudens wat betreft de Doopsgezinden in Friesland. In deze provincie, met bijna 7% der totale bevolking van ons land, woont bijna 20% van alle Doopsgezinden.

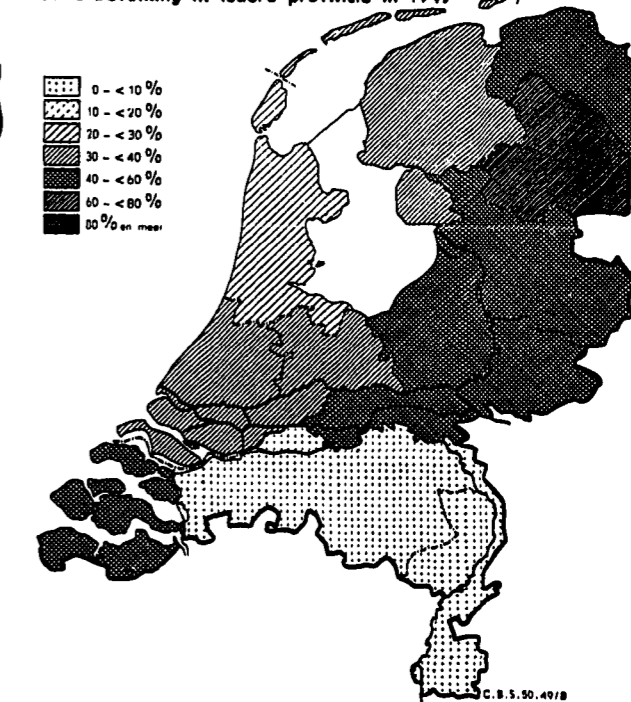
De Hersteld Apostolische Zendingsgemeente in de Eenheid der Apostelen is, in vergelijking met andere provincies, vooral belangrijk in Utrecht, Noordholland, Overijssel en Drenthe; de Hersteld Apostolische Zendingsgemeente in Nederland vooral in Noordholland en Gelderland. Voor laatstgenoemde groep is met name Amsterdam een belangrijk steunpunt.

De verspreiding der Vrij Evangelischen ligt weer geheel anders. Hun invloed is inzonderheid in Friesland en Zeeland groter dan in andere gebieden van het land. Nog sterker zijn de Baptisten in Groningen en Drenthe geconcentreerd. De invloedssfeer van de Oud Katholieke Kerk ligt meer in het Midden en Westen van het land, met name in Utrecht en Noordholland; voor de Vergadering van Gelovigen (Darbysten) is het zwaartepunt gelegen in Zuidholland en Gelderland. De aanhangers van het Leger des Heils zijn veel regelmatig verspreid, waarbij slechts opvalt, dat het Leger, behalve in de steeds buiten beschouwing gelaten provincies Noordbrabant en Limburg, ook in Gelderland veel minder aantrekkingskracht op de bevolking schijnt uit te oefenen dan in de andere provincies.

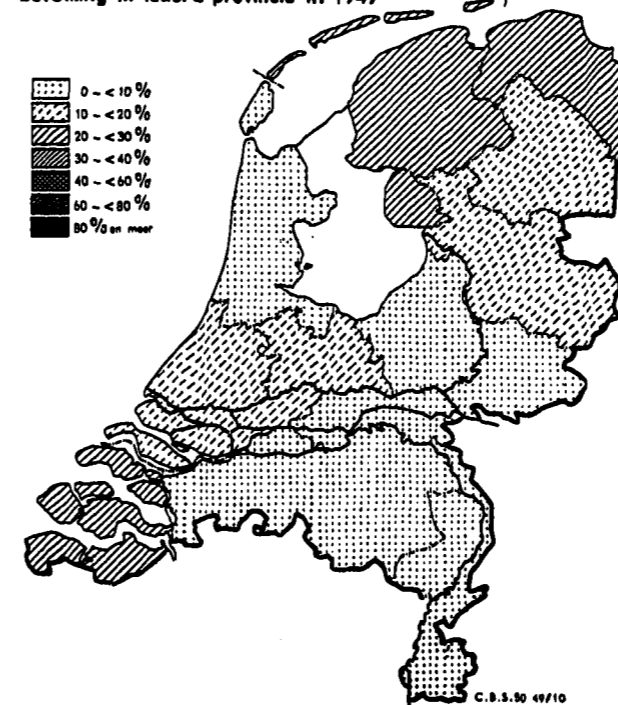
Percentsgewijze verhouding der Rooms Katholieken tot de totale bevolking in iedere provincie in 1947



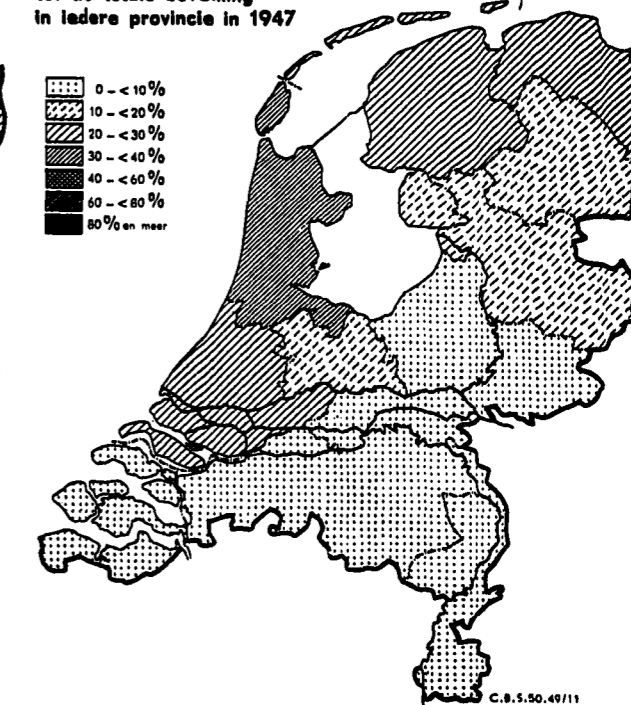
Percentsgewijze verhouding der Nederlands Hervormden tot de totale bevolking in iedere provincie in 1947



Percentsgewijze verhouding der Gereformeerden tot de totale bevolking in iedere provincie in 1947



Percentsgewijze verhouding der personen zonder kerkelijke gezindte tot de totale bevolking in iedere provincie in 1947



Staat 2. Personen, behorende tot de in staat 1 onder "Overige" samengevatte kerkgenootschappen, godsdienstige

| No | Kerkelijke gezindte | Nederland 1) | Gronin- gen | Fries- land | Drenthe | Over- ijssel | Gelder- land |
|--|---|-----------------|----------------|----------------|---------|-----------------|-----------------|
| a. Personen, die vermoedelijk gerekend kunnen worden tot de kerkgenootschappen, genoemd in staat 1 | | | | | | | |
| 1 | Ned. Hervormd | 884 | 30 | 34 | 39 | 93 | 53 |
| 2 | Waa's Hervormd | 140 | 2 | - | 1 | - | 5 |
| 3 | Geref. Kerken | 81 | 1 | - | - | 18 | 3 |
| 4 | Geref. Kerken (art. 31) | 9 | - | 3 | - | 2 | - |
| 5 | Chr. Geref. Kerk | 6 | - | - | - | - | - |
| 6 | Geref. Gemeenten | 39 | - | - | 2 | - | - |
| 7 | Oud Geref. Gemeenten | 10 | - | - | - | - | - |
| 8 | Evangelisch Luthers | 1 250 | 37 | 21 | 13 | 53 | 133 |
| 9 | Hersteld Evangelisch Luthers | 19 | - | - | - | - | - |
| 10 | Doopsgezind | 28 | 1 | 5 | - | 5 | 1 |
| 11 | Remonstrant | 72 | 4 | - | - | 2 | 5 |
| 12 | Hersteld Apost. Zendinggem. | 548 | 16 | 9 | 19 | 47 | 63 |
| 13 | Vrije Evangelische Gemeente | 58 | 6 | 4 | - | 1 | 2 |
| 14 | Baptisten | 335 | 9 | 20 | 2 | 184 | 9 |
| 15 | Totaal groep a. | 3 479 | 106 | 96 | 76 | 405 | 274 |
| b. Personen, die behoren tot andere Nederlands kerkgenootschappen, godsdienstige gemeenschappen en religieuze verenigingen | | | | | | | |
| 16 | Adventisten | 2 487 | 246 | 131 | 138 | 44 | 273 |
| 17 | Christelijk Afgescheiden Gem. | 91 | - | - | - | - | 1 |
| 18 | Christen Gemeente | 584 | 1 | 37 | 10 | 46 | 217 |
| 19 | Christian Science | 1 978 | 23 | 39 | 15 | 38 | 115 |
| 20 | De Christen gemeenschap | 669 | 1 | - | - | 28 | 2 |
| 21 | De Nieuwe Kerk (Swedenborgiaans) .. | 108 | 3 | - | - | - | - |
| 22 | Evangelische Broedergemeente | 471 | 17 | - | 52 | 4 | 9 |
| 23 | Evangelische Gemeenten | 332 | 20 | 7 | 11 | 19 | 36 |
| 24 | Gemeente des Heren | 812 | - | 12 | 401 | 55 | 48 |
| 25 | Gemeente Gods (Chr. Gemeenschap) .. | 166 | 3 | 4 | 11 | 15 | - |
| 26 | Genootsch. der Vrienden (Quakers) .. | 83 | 1 | - | - | 11 | 5 |
| 27 | Geref. Gemeenten o/h Kruis | 38 | 21 | - | - | 1 | - |
| 28 | Jehova's Getuigen | 1 694 | 181 | 104 | 26 | 117 | 209 |
| 29 | Kath. Apost. Gemeenten | 900 | 97 | 35 | 9 | 16 | 88 |
| 30 | Kerk v. Jezus Christus (Heil. d. 1. dagen) .. | 1 942 | 156 | 135 | 12 | 23 | 121 |
| 31 | Ned. Protestantenbond | 3 082 | 16 | 7 | 864 | 27 | 375 |
| 32 | Oud Lutherse gemeente | 367 | - | 1 | - | 3 | 4 |
| 33 | Pinkstergemeente | 584 | 41 | 10 | 13 | 40 | 8 |
| 34 | Ré Evangelisatie gemeente | 23 | 6 | 8 | - | - | 4 |
| 35 | Rozekruisen Genootschap | 563 | 10 | 5 | 4 | - | 17 |
| 36 | Soefi beweging | 254 | 1 | - | - | 7 | 11 |
| 37 | Vrije Katholieke Kerk | 1 087 | 9 | 25 | - | 24 | 67 |
| 38 | Vrije Christelijke gemeente | 30 | 30 | - | - | - | - |
| 39 | Vrije Gemeente | 748 | 1 | - | - | 7 | 13 |
| 40 | Vrije Geref. Gemeente | 240 | - | - | - | - | 5 |
| 41 | Vrije Hervormde Gemeente | 226 | - | 3 | - | 20 | 25 |
| 42 | Vrije Zendinggemeente | 505 | 1 | 26 | 21 | 448 | 5 |
| 43 | Totaal groep b. | 20 064 | 885 | 589 | 1 587 | 993 | 1 657 |
| c. Personen, die behoren tot buitenlandse kerkgenootschappen, enz. | | | | | | | |
| Protestantse kerken: | | | | | | | |
| 44 | Engelse | 2 854 | 32 | 18 | 9 | 58 | 115 |
| 45 | Duitse | 3 262 | 112 | 58 | 24 | 128 | 202 |
| 46 | Indonesische | 584 | 4 | - | - | 7 | 35 |
| 47 | Overige | 533 | 17 | 3 | 1 | 9 | 26 |
| 48 | Grieks Katholiek | 654 | 12 | 7 | 4 | 17 | 27 |
| 49 | Vreemde godsdiensten | 448 | 2 | 1 | - | 9 | 17 |
| 50 | Totaal groep c. | 8 335 | 179 | 87 | 38 | 228 | 422 |
| d. Personen, wier telformulier zodanig waren ingevuld, dat geen nadere rubricering mogelijk was | | | | | | | |
| 51 | Totaal groep d. | 19 412 | 497 | 441 | 554 | 795 | 1 901 |
| 52 | Algemeen totaal | 51 290 | 1 667 | 1 213 | 2 255 | 2 421 | 4 254 |

1) Inclusief De Noordoostelijke Polder en Centraal Bevolkingsregister

gemeenschappen en religieuze verenigingen, in Nederland, de provincies en de vier grote gemeenten,

| Utrecht | Noord- holland | Zuid- holland | Zeeland | Noord- brabant | Limburg | Amster- dam | Rotter- dam | 's Graven- hage | Utrecht | No |
|---|-------------------|------------------|---------|-------------------|---------|----------------|----------------|--------------------|---------|----|
| rekend kunnen worden tot de kerkgenootschappen, genoemd in staat 1 | | | | | | | | | | |
| 77 | 199 | 325 | 6 | 22 | 5 | 47 | 113 | 78 | 18 | 1 |
| 20 | 69 | 38 | 2 | 2 | 1 | 31 | 6 | 18 | 14 | 2 |
| 1 | 13 | 35 | - | - | 9 | 2 | 2 | 5 | - | 3 |
| 1 | 1 | - | - | - | - | - | - | - | - | 4 |
| - | 4 | 2 | - | - | - | - | - | - | - | 5 |
| 2 | 2 | 33 | - | - | - | - | 5 | - | - | 6 |
| 1 | 2 | 3 | - | 3 | 1 | - | - | 1 | - | 7 |
| 141 | 517 | 263 | 44 | 14 | 13 | 178 | 48 | 41 | 68 | 8 |
| 1 | 17 | 1 | - | - | - | 16 | 1 | - | 1 | 9 |
| 2 | 14 | - | - | - | - | 3 | - | - | 1 | 10 |
| - | 37 | 22 | - | - | 2 | 10 | 8 | 6 | - | 11 |
| 29 | 224 | 100 | 8 | 15 | 17 | 91 | 29 | 63 | 19 | 12 |
| 4 | 25 | 13 | 1 | 1 | - | 19 | 5 | 4 | 1 | 13 |
| 8 | 45 | 47 | 2 | 2 | 7 | 22 | 16 | 11 | 3 | 14 |
| 287 | 1 169 | 882 | 63 | 61 | 55 | 419 | 233 | 227 | 125 | 15 |
| kerkgenootschappen, godsdienstige gemeenschappen en religieuze verenigingen | | | | | | | | | | |
| 159 | 616 | 707 | 85 | 13 | 67 | 311 | 269 | 187 | 63 | 16 |
| - | - | 90 | - | - | - | - | - | - | - | 17 |
| 41 | 116 | 43 | 73 | - | - | - | 3 | 1 | 7 | 18 |
| 120 | 794 | 809 | 4 | 21 | - | 505 | 76 | 545 | 37 | 19 |
| 117 | 117 | 395 | - | 4 | 5 | 67 | 167 | 132 | 4 | 20 |
| 3 | 12 | 87 | - | 3 | - | - | 4 | 70 | - | 21 |
| 263 | 100 | 13 | 3 | 9 | 2 | 76 | 8 | 4 | 5 | 22 |
| 16 | 46 | 120 | 14 | 16 | 27 | 27 | 27 | 70 | 5 | 23 |
| 49 | 154 | 79 | - | - | 14 | 53 | 45 | 1 | 26 | 24 |
| 8 | 35 | 60 | - | 2 | 28 | 2 | 17 | 12 | 2 | 25 |
| 7 | 48 | 8 | - | 1 | - | 37 | - | 3 | 6 | 26 |
| 1 | 12 | 3 | - | - | - | - | 3 | - | - | 27 |
| 94 | 419 | 442 | 15 | 25 | 61 | 248 | 205 | 41 | 17 | 28 |
| 180 | 174 | 259 | 22 | 8 | 12 | 93 | 95 | 109 | 42 | 29 |
| 148 | 401 | 918 | 1 | 17 | 2 | 243 | 435 | 143 | 113 | 30 |
| 415 | 621 | 737 | 8 | 11 | 1 | 24 | 163 | 89 | 73 | 31 |
| 7 | 334 | 14 | 2 | 1 | 1 | 299 | 3 | 10 | 2 | 32 |
| 29 | 378 | 64 | - | - | 1 | 199 | 35 | 19 | 4 | 33 |
| - | 1 | 4 | - | - | - | - | 1 | 2 | - | 34 |
| 26 | 250 | 240 | - | 1 | 10 | 61 | 103 | 118 | 6 | 35 |
| 33 | 89 | 112 | - | - | 1 | 32 | 17 | 65 | 16 | 36 |
| 138 | 493 | 301 | 1 | 29 | - | 164 | 64 | 151 | 50 | 37 |
| - | - | - | - | - | - | - | - | - | - | 38 |
| 12 | 662 | 40 | 2 | 4 | 4 | 599 | 10 | 14 | - | 39 |
| 47 | - | 187 | - | - | - | - | 46 | - | - | 40 |
| 34 | 5 | 138 | - | 1 | - | - | 13 | 87 | - | 41 |
| 1 | 2 | 1 | - | - | - | 1 | - | - | - | 42 |
| 1 948 | 5 879 | 5 871 | 230 | 166 | 236 | 3 041 | 1 809 | 1 873 | 478 | 43 |
| kerkgenootschappen, godsdienstige gemeenschappen en religieuze verenigingen | | | | | | | | | | |
| 233 | 951 | 1 222 | 46 | 143 | 26 | 514 | 394 | 533 | 83 | 44 |
| 199 | 864 | 1 328 | 34 | 130 | 143 | 554 | 431 | 593 | 94 | 45 |
| 118 | 148 | 265 | 2 | 2 | 1 | 70 | 4 | 197 | 40 | 46 |
| 35 | 200 | 211 | 9 | 15 | 7 | 127 | 75 | 98 | 13 | 47 |
| 40 | 184 | 319 | 3 | 17 | 24 | 107 | 90 | 173 | 28 | 48 |
| 43 | 129 | 230 | 1 | 12 | 4 | 88 | 21 | 178 | 30 | 49 |
| 668 | 2 476 | 3 575 | 95 | 319 | 205 | 1 460 | 1 015 | 1 772 | 288 | 50 |
| kerkgenootschappen, godsdienstige gemeenschappen en religieuze verenigingen | | | | | | | | | | |
| 1 334 | 4 763 | 6 280 | 319 | 1 511 | 1 013 | 2 293 | 1 778 | 2 470 | 431 | 51 |
| 4 237 | 14 287 | 16 608 | 707 | 2 057 | 1 509 | 7 213 | 4 835 | 6 342 | 1 322 | 52 |

Ten slotte volgt nog een enkel cijfer over de Joden. Van de rond 14 000 personen, die zich als zodanig opgaven (13 625 Nederlands- en 721 Portugees Israëlieten) woonden er 6 600 in Noordholland en 2 800 in Zuidholland, overwegend geconcentreerd in de grote gemeenten, nl. 5 300 in Amsterdam, 850 in Rotterdam en 1 300 in 's Gravenhage.

De leden van de overige, in staat 1 niet met name genoemde kerkgenootschappen, enz., zijn, in absolute zin genomen, voornamelijk in Noord- en Zuidholland geconcentreerd, doch zijn ten opzichte van de totale bevolking in iedere provincie, behalve in Noord- en Zuidholland ook in Drenthe en Friesland sterker vertegenwoordigd dan in de overige provincies.

Uit de specificatie van deze groep in staat 2 en de bijbehorende verhoudingscijfers in staat 3 blijkt, dat zulks voor Drenthe het gevolg is van het feit, dat hier de helft van alle zich als lid van de Gemeente des Heren opgegeven hebben de personen woonachtig is, alsmede niet minder dan 860 van de 3 100, die op hun telformulier Nederlandse Protestantenvbond hebben vermeld. Ook de provincie Utrecht treedt voor laatstgenoemde groep op de voorgrond, terwijl deze provincie voorts het centrum vormt van de Evangelische Broedergemeente (Zeist). Noord- en Zuidholland zijn de provincies, waar de Christian Science zowel absoluut als relatief meer aanhang heeft dan in andere gedeelten van het land en in deze provincies is deze beweging weer voornamelijk in 's Gravenhage en Amsterdam geconcentreerd.

Voor de Kerk van Jezus Christus (Heiligen der laatste dagen) is Zuidholland met Rotterdam, zowel absoluut als relatief, het belangrijkste steunpunt. Meer nog geldt zulks voor de Vrije Gemeente in Noordholland met Amsterdam.

Van de rond 8 300 personen, die zich als lid van een buitenlands kerkgenootschap, enz. hebben opgegeven woonde reeds rond de helft in Amsterdam, Rotterdam en 's Gravenhage.

Personen zonder kerkgenootschap komen het meeste voor in Noordholland (34%) en voorts in Groningen (27%), Friesland (23%) en Zuidholland (21%). Gelderland en Zeeland, elk met 7%, benevens Noordbrabant en Limburg, elk met rond 1%, vertonen in dit opzicht de laagste cijfers.

Wat de vier grote gemeenten betreft, zij nog opgemerkt, dat in Amsterdam thans 45% der bevolking niet meer tot een kerkgenootschap behoort. Voor Rotterdam en 's Gravenhage is dit cijfer belangrijk lager, nl. resp. 31 en 27%, terwijl het voor Utrecht (18%) ongeveer gelijk is aan het Rijksgemiddelde (17%).

Met het bovenstaande zijn uiteraard slechts de belangrijkste onderlinge afwijkingen naar voren gebracht en dan nog overwegend voor zover deze in de provinciale cijfers tot uitdrukking komen. Tussen gemeenten en gebieden binnen iedere provincie bestaan eveneens belangrijke verschillen. Wat de grote gemeenten betreft, werd hierop reeds enkele malen de aandacht gevestigd.

Een volledig beeld van al deze plaatselijke afwijkingen kan worden verkregen uit tabel 1 met cijfers voor een twaalfstal grotere kerkgenootschappen in alle afzonderlijke gemeenten in ons land en uit tabel 2, welke nog de sterkte geeft van een negental kleinere kerkgenootschappen in de 250 gemeenten, waar, volgens kolom 13 van tabel 1, 50 of meer personen behoorden tot de aldaar onder "overige" samengevatte groepen.

De in tabel 1 gegeven verhoudingscijfers betreffende de Rooms-Katholieken, Nederlands Hervormden, Gereformeerden en personen zonder kerkgenootschap, telkens ten opzichte van de totale bevolking in iedere gemeente, hebben tevens de grondslag gevormd voor de vier aan deze publicatie toegevoegde cartogrammen.

Ditmaal is voor elk der cartogrammen dezelfde sochaalverdeling aangehouden, waardoor een juistere onderlinge vergelijking mogelijk is dan op grond van de over-

eenkomstige aan de uitkomsten van de volkstelling van 1930 toegevoegde cartogrammen (in deel V dier uitkomsten).

Op deze cartogrammen zal hier niet nader worden ingegaan. Zij spreken voor zich zelf en geven een overzichtelijk beeld van de concentratiegebieden van Rooms-Katholieken, Nederlands Hervormden, Gereformeerden en personen zonder kerkgenootschap en te zamen met de bijbehorende absolute en relatieve cijfers, vormen zij een belangrijk uitgangspunt voor de bestudering van de verspreiding van elk dezer groepen over ons land.

Hoofdstuk IV Vergelijking van de uitkomsten van de volkstelling van 31 Mei 1947 met die van vorige volkstellingen

Stelt men de in staat 1 voor de belangrijkste kerkgenootschappen vermelde totaalcijfers, naast die op grond van de volkstelling van 31 December 1930 (zie staat 4), dan valt sinds laatstgenoemd jaar, in absolute zin, voor de meeste een toeneming te constateren. Voor enkele blijkt een teruggang en het meest opvallend is de vermindering van het Joodse deel onzer bevolking van 112 000 tot ruim 14 000, welke teruggang als een der meest tragische herinneringen uit de tweede wereldoorlog zal blijven voortleven.

De minder omvangrijke, maar toch belangrijke teruggang van het aantal Evangelisch Luthers van rond 78 000 tot bijna 60 000, dient, naar mag worden aangenomen, eveneens voornamelijk met de oorlogsomstandigheden in verband te worden gebracht. Het is nl. opvallend dat het aantal personen, dat zich bij de laatste volkstelling als Evangelisch Luthers heeft opgegeven, 59 965, niet veel afwijkt van het bij de administratie van dit kerkgenootschap bekende aantal van rond 57 000. Daartegenover bestond in 1930 een belangrijk verschil tussen deze aantallen: de volkstelling kwam toen op 78 330, de kerkelijke administratie op 56 634.

Het is zeer waarschijnlijk, dat zich in 1930 een groot aantal van de ruim 100 000 toen in ons land wonende Duitsers als Evangelisch Luthers hebben opgegeven, zonder zich als zodanig bij de kerkelijke administratie te hebben aangemeld. Voor 1947 moet dit verschijnsel van veel geringer betekenis zijn geweest. Thans zijn in totaal nog maar 28 000 Duitsers geteld, terwijl ook het aantal vreemdelingen uit andere landen, waar de Lutherse kerk een belangrijke plaats inneemt, sterk is teruggelopen. Of hiermede de teruggang van de volkstellingcijfers van 78 000 op 60 000 volledig is verklaard, valt moeilijk te zeggen. Doch ook al houdt men voor de Evangelisch Luthers vast aan de eigen kerkelijke administratie, dan nog is van een noemenswaardige vooruitgang tussen 1930 en 1947 geen sprake.

De Hersteld Evangelisch Luthers zijn volgens de uitkomsten der beide volkstellingen eveneens teruggelopen en wel van bijna 12 000 tot 9 500 of met 20%. Wellicht hebben de interne moeilijkheden in dit kerkgenootschap mede tot deze vermindering bijgedragen.

Ook de Vergadering van Gelovigen (Darbysten) heeft zich niet op haar sterkte van 1930 kunnen handhaven.

De overige in staat 4 genoemde kerkgenootschappen vertonen ten opzichte van 1930 een toeneming in absolute zin, doch deze heeft niet voor elk daarvan gelijke tred gehouden met het acoes der totale bevolking. Met name geldt dit voor de Nederlands Hervormden, de Doopsgezinden en de Oud Katholieken, die slechts met resp. 9,7, 8,7, 11,6%, vermeerderden tegen een stijging van het totale bevolkingscijfer met 21,3%.

Wat de Nederlands Hervormden (in deze staat inclusief Waals Hervormden) be-

Staat 3. Personen, behorende tot de in staat 2 onder b. vermelde "Andere" Nederlandse kerk (verhoudingscijfers)

| No | Kerkelijke gezindte | Nederland 1) | Gronin- gen | Fries- land | Drenthe | Over- ijssel | Gelder- land |
|---|---|-----------------|----------------|----------------|---------|-----------------|-----------------|
| Per 100 000 van de totale bevolking van Nederland, resp. van elke provincie en elk der vier grote gemeenten | | | | | | | |
| 1 | Adventisten | 25,8 | 54,7 | 28,5 | 50,7 | 6,9 | 26,5 |
| 2 | Christelijk Afgescheiden Gem. ... | 1,0 | - | - | - | - | 0,1 |
| 3 | Christen Gemeente | 6,1 | 0,2 | 8,1 | 3,7 | 7,2 | 21,1 |
| 4 | Christian Science | 20,6 | 5,1 | 8,5 | 5,5 | 5,9 | 11,2 |
| 5 | De Christen gemeenschap | 7,0 | 0,2 | - | - | 4,4 | 0,2 |
| 6 | De Nieuwe Kerk (Swedenborgiaans) | 1,1 | 0,7 | - | - | - | - |
| 7 | Evangelische Broedergemeente ... | 4,9 | 3,8 | - | 19,1 | 0,6 | 0,8 |
| 8 | Evangelische Gemeenten | 3,4 | 4,5 | 1,5 | 4,1 | 3,0 | 3,5 |
| 9 | Gemeente des Heren | 8,4 | - | 2,6 | 147,5 | 8,6 | 4,7 |
| 10 | Gemeente Gods (Chr.Gemeenschap). | 1,7 | 0,7 | 0,9 | 4,1 | 2,4 | - |
| 11 | Genootsch.der Vrienden (Quakers) | 0,9 | 0,2 | - | - | 1,7 | 0,5 |
| 12 | Geref.Gemeenten o./h. Kruis | 0,4 | 4,7 | - | - | 0,2 | - |
| 13 | Jehova's Getuigen | 17,6 | 40,2 | 22,6 | 9,6 | 18,3 | 20,3 |
| 14 | Kath.Apost.Gemeenten | 9,4 | 21,6 | 7,6 | 3,3 | 2,5 | 8,6 |
| 15 | Kerk v.Jezus Christus (Heil.d./l. dagen) | 20,2 | 34,7 | 29,4 | 4,4 | 3,6 | 11,8 |
| 16 | Ned.Protestantenbond | 32,0 | 3,6 | 1,5 | 317,7 | 4,2 | 36,5 |
| 17 | Oud Lutherse gemeente | 3,8 | - | 0,2 | - | 0,5 | 0,4 |
| 18 | Pinkstergemeente | 6,1 | 9,1 | 2,2 | 4,8 | 6,3 | 0,8 |
| 19 | Ré Evangelisatie gemeente | 0,2 | 1,3 | 1,7 | - | - | 0,4 |
| 20 | Rozekruisen Genootschap | 5,8 | 2,2 | 1,1 | 1,5 | - | 1,6 |
| 21 | Soefi beweging | 2,6 | 0,2 | - | - | 1,1 | 1,1 |
| 22 | Vrije Katholieke Kerk | 11,3 | 2,0 | 5,4 | - | 3,8 | 6,5 |
| 23 | Vrije Christelijke gemeente | 0,3 | 6,7 | - | - | - | - |
| 24 | Vrije Gemeente | 7,8 | 0,2 | - | - | 1,1 | 1,3 |
| 25 | Vrije Geref. Gemeente | 2,5 | - | - | - | - | 0,5 |
| 26 | Vrije Hervormde Gemeente | 2,3 | - | 0,7 | - | 3,1 | 2,4 |
| 27 | Vrije Zendinggemeente | 5,2 | 0,2 | 5,7 | 7,7 | 70,1 | 0,5 |

1) Inclusief De Noordoostelijke Polder en Centraal Bevolkingsregister

genootschappen, enz. in Nederland, de provincies en de vier grote gemeenten, 31 Mei 1947

| Utrecht | Noord- holland | Zuid- holland | Zeeland | Noord- brabant | Limburg | Amster- dam | Rotter- dam | 's Gra- venhage | Utrecht | No |
|--|-------------------|------------------|---------|-------------------|---------|----------------|----------------|--------------------|---------|----|
| king van Nederland, resp. van elke provincie en elk der vier grote gemeenten | | | | | | | | | | |
| 28,9 | 34,7 | 31,0 | 32,6 | 1,1 | 9,8 | 38,7 | 41,6 | 35,1 | 34,0 | 1 |
| - | - | 3,9 | - | - | - | - | - | - | - | 2 |
| 7,5 | 6,5 | 1,9 | 28,0 | - | - | - | 0,5 | 0,2 | 3,8 | 3 |
| 21,8 | 44,7 | 35,4 | 1,5 | 1,8 | - | 62,8 | 11,8 | 102,2 | 20,0 | 4 |
| 21,3 | 6,6 | 17,3 | - | 0,3 | 0,7 | 8,3 | 25,8 | 24,8 | 2,2 | 5 |
| 0,6 | 0,7 | 3,8 | - | 0,2 | - | - | 0,6 | 13,1 | - | 6 |
| 47,9 | 5,6 | 0,6 | 1,1 | 0,8 | 0,3 | 9,4 | 1,2 | 0,8 | 2,7 | 7 |
| 2,9 | 2,6 | 5,2 | 5,4 | 1,4 | 4,0 | 3,4 | 4,2 | 13,1 | 2,7 | 8 |
| 8,9 | 8,7 | 3,5 | - | - | 2,1 | 6,6 | 7,0 | 0,2 | 14,0 | 9 |
| 1,5 | 2,0 | 2,6 | - | 0,2 | 4,1 | 0,3 | 2,6 | 2,3 | 1,1 | 10 |
| 1,3 | 2,7 | 0,4 | - | 0,1 | - | 4,6 | - | 0,6 | 3,2 | 11 |
| 0,2 | 0,7 | 0,1 | - | - | - | - | 0,5 | - | - | 12 |
| 17,1 | 23,6 | 19,3 | 5,7 | 2,1 | 8,9 | 30,8 | 31,7 | 7,7 | 9,2 | 13 |
| 32,8 | 9,8 | 11,3 | 8,4 | 0,7 | 1,8 | 11,6 | 14,7 | 20,4 | 22,7 | 14 |
| 26,9 | 22,6 | 40,2 | 0,4 | 1,4 | 0,3 | 30,2 | 67,3 | 26,8 | 61,0 | 15 |
| 75,5 | 35,0 | 32,3 | 3,1 | 0,9 | 0,2 | 3,0 | 35,2 | 16,7 | 39,4 | 16 |
| 1,3 | 18,8 | 0,6 | 0,8 | 0,1 | 0,2 | 37,2 | 0,5 | 1,9 | 1,1 | 17 |
| 5,3 | 21,3 | 2,8 | - | - | 0,2 | 24,8 | 5,4 | 3,6 | 2,2 | 18 |
| - | 0,1 | 0,2 | - | - | - | - | 0,2 | 0,4 | - | 19 |
| 4,7 | 14,1 | 10,5 | - | 0,1 | 1,5 | 7,6 | 15,9 | 22,1 | 3,2 | 20 |
| 6,0 | 5,0 | 4,9 | - | - | 0,2 | 4,0 | 2,6 | 12,2 | 8,6 | 21 |
| 25,1 | 27,8 | 13,2 | 0,4 | 2,5 | - | 20,4 | 9,9 | 28,9 | 27,0 | 22 |
| - | - | - | - | - | - | - | - | - | - | 23 |
| 2,2 | 37,3 | 1,8 | 0,8 | 0,3 | 0,6 | 74,5 | 1,5 | 2,6 | - | 24 |
| 8,5 | - | 8,2 | - | - | - | - | 7,1 | - | - | 25 |
| 6,2 | 0,3 | 6,0 | - | 0,1 | - | - | 2,0 | 16,3 | - | 26 |
| 0,2 | 0,1 | - | - | - | - | 0,12 | - | - | - | 27 |

Staat 4 Bevolking van Nederland naar kerkelijke gezindte op 31 Mei 1947 en 31 December 1930

| Kerkelijke gezindte | 31 Mei 1947 | | 31 December 1930 | | Toe- of afnemings t.o.v. 1930 | |
|--|-------------|------|------------------|------|-------------------------------|-------|
| | absoluut | in % | absoluut | in % | absoluut | in % |
| 1 | 2 | 3 | 4 | 5 | 6 | 7 |
| Rooms-Katholiek | 3 703 572 | 38,5 | 2 890 022 | 36,4 | 813 550 | 28,2 |
| Ned.Hervormd (incl.Waals Herv.) | 2 992 926 | 31,1 | 2 744 288 | 34,6 | 248 638 | 9,1 |
| Gereformeerd | 935 956 | 9,7 | 742 189 | 9,3 | 193 767 | 26,1 |
| w.v. Geref.Kerken | 673 670 | 7,0 | 638 372 | 8,0 | 124 338 | 19,5 |
| Geref.Kerken(art.31) | 89 040 | 0,9 | | | | |
| Chr.Geref.Kerk | 67 949 | 0,7 | | | | |
| Geref.Gemeenten | 89 522 | 0,9 | | | | |
| Oud Geref.Gemeenten | 15 775 | 0,2 | | | | |
| Evang.Luthers | 59 965 | 0,6 | 78 330 | 1,0 | - 18 365 | -23,5 |
| Hersteld Evang.Luthers .. | 9 561 | 0,1 | 11 937 | 0,2 | - 2 376 | -20,0 |
| Doopsgezind | 67 420 | 0,7 | 62 012 | 0,8 | 5 408 | 8,7 |
| Remonstrant | 40 044 | 0,4 | 29 719 | 0,4 | 10 325 | 34,7 |
| Hersteld Apost.Zendings- gem i./d. Eenheid der Apost. | 38 516 | 0,4 | 30 151 | 0,4 | 11 913 | 39,5 |
| Hersteld Apost.Zendings- gem. in Nederland | 3 548 | 0,0 | | | | |
| Vrije Evang.Gemeente | 18 862 | 0,2 | 8 869 | 0,1 | 9 993 | 112,7 |
| Baptisten | 15 584 | 0,2 | 8 490 | 0,1 | 7 094 | 83,6 |
| Leger des Heils | 15 185 | 0,2 | 10 738 | 0,1 | 4 447 | 41,4 |
| Oud Katholieke Kerk | 11 360 | 0,1 | 10 182 | 0,1 | 1 178 | 11,6 |
| Vergadering van Gelovigen Israëlieten | 6 150 | 0,1 | 6 232 | 0,1 | - 82 | - 1,3 |
| Israëlieten | 14 346 | 0,2 | 111 917 | 1,4 | - 97 571 | -87,2 |
| Overige kerkgenootschap- pen, enz. | 51 290 | 0,5 | 45 911 | 0,6 | 5 379 | 11,7 |
| Geen kerkgenootschap | 1 641 214 | 17,0 | 1 144 578 | 14,4 | 496 636 | 43,4 |
| Totale bevolking | 9 625 499 | 100 | 7 935 565 | 100 | 1 689 934 | 21,3 |

treft, dient hieraan nog toegevoegd, dat in de cijfers van 1930 is begrepen het aantal leden van de Gereformeerde kerken in Hersteld Verband, welk laatste kerkgenootschap inmiddels met de Nederlands Hervormde kerk is verenigd.

De toeneming van de Gereformeerde Kerken, indien men althans voor 1947 de Gereformeerde Kerken en de Gereformeerde Kerken (art. 31) te zamen neemt, bedraagt 19,5% en is dus eveneens bij het accres der totale bevolking achtergebleven. De vraag is echter gerezen of deze cijfers geheel juist zijn en wel in verband met de uitzonderlijk grote toeneming van het aantal personen, dat zich als lid van de Gereformeerde Gemeenten heeft opgegeven, nl. van 42 000 tot 89 500, d.w.z. een vermeerdering met 113%. Deze toeneming is te meer opvallend, omdat de administratie der Gereformeerde Gemeenten zelf voor 1947 op een belangrijk lager en meer waarschijnlijk cijfer van rond 57 000 komt.

Dit heeft toe geleid, dat in een aantal gemeenten, waar volgens de uitkomsten van de Volkstelling 1947 een grote toeneming der Gereformeerde Gemeenten zou

moeten hebben plaats gevonden, een onderzoek is ingesteld. Daarbij is gebleken, dat tal van personen, die op hun telformulier zeer duidelijk Gereformeerde Gemeente hebben ingevuld, bij het bevolkingsregister, volgens de aanduiding op hun persoonskaart, bekend staan als lid van de Gereformeerde Kerken. Aangezien dit verschijnsel zich met name heeft voorgedaan in gemeenten, waar de Gereformeerde Gemeenten, volgens de eigen kerkelijke administratie, slechts een zeer gering aantal leden tellen, moet worden aangenomen, dat in deze gemeenten in het dagelijks leven de Gereformeerde "kerk" ook wel Gereformeerde "gemeente" wordt genoemd. Het is echter opmerkelijk, dat in 1930 deze factor blijkbaar niet heeft gegolden.

Rekent men het verschil van + 30 000 tussen het officiële ledental der Gereformeerde Gemeenten (57 000) en het aantal, dat zich bij de Volkstelling als zodanig heeft opgegeven (89 000), tot de Gereformeerde Kerken, dan zou daarmee de toeneming sinds 1930 van de Gereformeerde Kerken, te zamen genomen met de Gereformeerde Kerken (art. 31), op rond 24% in plaats van op 19,5% kunnen worden gesteld. Voor de 5 in staat 4 vermelde gereformeerde schakeringen gezamenlijk bedroeg de vermeerdering sinds de vorige volkstelling 25%.

Van gelijke orde van grootte was de procentuele toeneming der Rooms-Katholieken (28%).

Daarboven kwamen de Remonstranten (35%) en de Hersteld Apostolischen (39%). Zeer belangrijk is de vooruitgang geweest voor de Vrije Evangelische Gemeente van 8 900 op 18 900 (113%), voor welke toeneming geen bijzondere oorzaken konden worden vastgesteld. Zulks was ten dele wel mogelijk ten aanzien van de eveneens belangrijke stijging van het aantal Baptisten van 8 500 tot 15 600 (84%). De statistiek van de Unie van Baptistengemeenten komt zelf op een gemiddeld aantal leden in 1947 van rond 6 000. Het belangrijk hogere volkstellingscijfer (15 600) is te verklaren uit de omstandigheid, dat de kerkelijke leiding de leden ter gelegenheid van de 12e Volkstelling heeft aanbevolen om ook alle kinderen op te geven als Baptist, hoewel deze feitelijk eerst na doop op volwassen leeftijd als zodanig kunnen worden beschouwd. Voor enkele gemeenten, waarvoor zulks werd nagegaan, is inderdaad gebleken, dat alle gehuwde gezinshoofden, die voor zichzelf Baptist hebben opgegeven, dit eveneens hebben gedaan op de telformulieren van hun nog inwonende kinderen, ongeacht de leeftijd dezer kinderen.

De toeneming van het Leger des Heils van 11 000 op 15 000 (41%) is moeilijk te beoordelen. In 1930 is nl. gebleken, dat bijna 10% van de personen, die op hun telformulier Leger des Heils hadden vermeld, bovendien nog lid waren van een ander kerkgenootschap. In hoeverre dit in 1947 in meer of mindere mate het geval is geweest, is niet bekend.

Ten slotte nog een opmerking over de in staat 4 niet met name genoemde gezindten, die te zamen vermeerderden van 46 000 tot 51 000 of met slechts 11%, d.w.z. belangrijk minder dan de toeneming met 21% voor de gehele bevolking. Een vermindering van het aantal secten en hun aanhang mag hieruit evenwel niet worden afgeleid. De onder deze overige gezindten gerekende Duits Evangelische Gemeente boekte nl., als gevolg van de oorlog, in 1947 nog slechts rond 3 000 leden, tegen rond 12 000 in 1930. Zonder deze Gemeente vermeerderde de groep "overige" van 34 000 tot 48 000 of wel met rond 40%.

In ongeveer dezelfde mate vermeerderde het aantal personen, dat opgaf niet tot een kerkgenootschap te behoren. Hun aantal nam tussen 1930 en 1947 toe van 1,1 miljoen tot 1,6 miljoen, d.w.z. met 500 000 of 43%, hetgeen relatief een meer dan dubbel zo groot accres betekent, dan dat voor de wel tot een kerkgenootschap behorende personen, wier gezamenlijk aantal slechts met 18% steeg van 6,8 tot 8,0 miljoen.


Staat 5. Bevolking van Nederland naar kerkelijke gezindte bij de achtereenvolgende volkstellingen sinds 1849 (verhoudingscijfers)

| Volkst. jaar | Rooms Kath. | Ned. Herv.1) | Geref. 2) | Evang. Luth. | Doops-gezind | Remonstrant | Israëliet | Overige | Geen |
|---|-------------|--------------|-----------|--------------|--------------|-------------|-----------|---------|-------|
| Per 10 000 der totale bevolking bij elke volkstelling | | | | | | | | | |
| 1849.. | 3 815 | 5 457 | 132 | 175 | 126 | 16 | 192 | 85 | 1 |
| 1859.. | 3 714 | 5 494 | 199 | 165 | 127 | 16 | 193 | 85 | 7 |
| 1869.. | 3 653 | 5 467 | 299 | 161 | 124 | 15 | 190 | 83 | 8 |
| 1879.. | 3 586 | 5 450 | 349 | 154 | 126 | 24 | 204 | 76 | 31 |
| 1889.. | 3 539 | 4 865 | 820 | 141 | 119 | 33 | 215 | 120 | 148 |
| 1899.. | 3 507 | 4 841 | 815 | 138 | 113 | 41 | 204 | 115 | 226 |
| 1909.. | 3 502 | 4 418 | 937 | 140 | 110 | 47 | 181 | 168 | 497 |
| 1920.. | 3 561 | 4 117 | 906 | 127 | 99 | 45 | 168 | 200 | 777 |
| 1930.. | 3 642 | 3 452 | 867 | 99 | 78 | 37 | 141 | 242 | 1 442 |
| 1947.. | 3 848 | 3 105 | 863 | 62 | 70 | 42 | 15 | 290 | 1 705 |

1) In 1930, incl. Gereformeerde Kerken in Hersteld Verband.

2) Gereformeerde Kerken, Gereformeerde Kerken (art.31), Christ.Geref. Kerk

Verdeling der bevolking van Nederland naar kerkelijke gezindte bij de volkstellingen van 1849 t/m 1947 per 10000 van de totale bevolking bij elke volkstelling



C. B. S. 135 50

Ten opzichte van de totale bevolking in 1930, resp. 1947 (kolommen 3 en 5 van staat 4) vermeerderde het aantal personen zonder kerkgenootschap van 14,4 tot 17,0%, de Rooms-Katholieken maar van 36,4 tot 38,5% en de Gereformeerden van 9,3 tot 9,7%. Daartegenover verminderde het Nederlands Hervormde deel der bevolking van 34,6 tot 31,1%.

De bovenvermelde verschuivingen na 1930 gaan in dezelfde richting als die, welke zich vóór 1930 hebben gemanifesteerd.

Dit blijkt uit staat 5, welke een samenvattend overzicht geeft van de cijfers over de afgelopen 100 jaar.

De aan de hand van deze cijfers samengestelde grafiek, vertoont, althans beziën ten opzichte van de totale bevolking, een opvallende stabiliteit van het Rooms-Katholieke deel van onze bevolking sinds het midden van de vorige eeuw.

Tot het einde van de 19e eeuw geldt hetzelfde voor het bij Protestantse kerkgenootschappen aangesloten bevolkingsdeel. Na de eeuwwisseling is hierin verandering gekomen. Dan gaat de onkerkelijkheid (in de betekenis van niet aangesloten bij een kerkgenootschap) geleidelijk van steeds groter betekenis worden.

Ogenschoonlijk is deze toeneming der onkerkelijkheid vrijwel parallel verlopen met de vermindering van het percentage Nederlands Hervormden. Een rechtstreeks verband in die zin, dat alle onkerkelijken of wel hun ouders, resp. grootouders, enz. tot de Nederlands Hervormde kerk zouden hebben behoord, mag evenwel niet zonder meer worden aangenomen.

Ook voor andere kerkgenootschappen is uittreding van leden geen onbekend verschijnsel. In welke mate zulks voor de afzonderlijke kerkgenootschappen het geval is geweest, kan op grond van de volkstellingsuitkomsten nimmer exact worden vastgesteld. Deze uitkomsten geven slechts de sterkte op een bepaald tijdstip, terwijl bij vergelijking met de resultaten van een vorige telling, alleen het gezamenlijk effect kan worden vastgesteld van alle omstandigheden, welke in de tussenliggende jaren hun invloed hebben doen gelden.

De groei van een kerkgenootschap is immers niet alleen afhankelijk van het saldo der uit- en toetreding van oude resp. nieuwe leden, doch daarnaast van de natuurlijke groeikracht d.w.z. het jaarlijks overschot van geboren en overledenen binnen de eigen kring, terwijl volledigheidshalve ook nog vestiging en vertrek van leden van en naar elders dient te worden genoemd, hoewel deze factor, voor de landelijke sterkte der afzonderlijke kerkgenootschappen van ondergeschikte betekenis is.

Een benadering van de natuurlijke groeikracht der afzonderlijke kerkgenootschappen zou mogelijk zijn bij een volledige statistische bewerking van alle geboorte- en sterftegevallen naar kerkelijke gezindte. Doch daarmee wordt nog slechts een grove benadering verkregen, aangezien herhaaldelijk is gebleken, dat de bij geboorte en overlijden opgegeven kerkelijke gezindte in veel gevallen niet in overeenstemming is met hetgeen bij een volkstelling op het telformulier is vermeld. Voor de veranderingen in sterkte door vestiging en vertrek van en naar elders geldt hetzelfde.

Aan gebruikmaking der op de persoonskaarten in de bevolkingsregisters voorkomende aanduiding omtrent de kerkelijke gezindte kleven overeenkomstige bezwaren. Zoals reeds eerder werd opgemerkt zijn deze aanduidingen in tal van gevallen niet in overeenstemming met de werkelijkheid, omdat veranderingen in de kerkelijke gezindte door de desbetreffende personen slechts sporadisch ter kennis van het bevolkingsregister worden gebracht. Dat laatste houdt tevens in, dat op grond van de bevolkingsadministratie nimmer een beeld kan worden verkregen van de overgangen van het ene kerkgenootschap naar het andere en van de gevallen, waarin uittreding niet met toetreding tot een ander kerkgenootschap gepaard gaat en omgekeerd.

Ten einde toch enige indruk te verkrijgen van de betekenis der tussen 1930 en 1947 plaats gehad hebbende verschuivingen, zijn daaromtrent enkele berekeningen samengesteld. Daartoe is allereerst gebruik gemaakt van de statistische bewerking van de over de jaren 1939 en volgende bij de geboorte-aangiften gedane opgaven omtrent de kerkelijke gezindte der pasgeborenen. Voorts is de in dit opzicht bestaande verhouding in 1939 en 1940 aangehouden voor die onder de geborenen in de jaren 1931 t/m 1938, waarvan genoemde onderscheiding ontbreekt.

Voor de sterfte moest anders worden gehandeld, daar gegevens omtrent de overledenen naar kerkelijke gezindte slechts voor 1941 t/m 1943 beschikbaar zijn. Daarom is voor de verdeling van de sterfte naar kerkelijke gezindte van de in dit opzicht bestaande verhouding onder de levenden uitgegaan, nl. van het gemiddelde van de cijfers in 1930 en 1947 en alleen voor de personen van 50 jaar en ouder, aangezien rond 75% der overledenen deze leeftijdsgrens hebben overschreden.

Staat 6. Berekening over toeneming van het aantal Rooms-Katholieken, Nederlands Hervormden, Gereformeerden en personen zonder kerkgenootschap tussen 31 December 1930 en 31 Mei 1947 door geboorteoverschot en door andere oorzaken

| | Rooms-Katholieken | Nederl. Hervormden |
|---|-------------------|--------------------|
| 1. Aantal op 31/12-1930 | 2 890 000 | 2 738 000 |
| 2. Geboren (31/12-1930-31/5-1947) | 1 401 000 | 932 000 |
| 3. Overleden (idem) | 470 000 | 560 000 |
| 4. Geboorteoverschot (idem) | 931 000 | 372 000 |
| 5. 1 + 4 | 3 821 000 | 3 110 000 |
| 6. Werkelijk aantal op 31/5-1947 | 3 704 000 | 2 989 000 |
| 7. Saldo verlies door andere oorzaken (5-6) | 117 000 | 121 000 |

| | Gereformeerden | Geen kerkgenootschap |
|---|----------------|----------------------|
| 1. Aantal op 31/12-1930 | 742 000 | 1 145 000 |
| 2. Geboren (31/12-1930-31/5-1947) | 326 000 | 431 000 |
| 3. Overleden (idem) | 126 000 | 177 000 |
| 4. Geboorteoverschot (idem) | 200 000 | 254 000 |
| 5. 1 + 4 | 942 000 | 1 399 000 |
| 6. Werkelijk aantal op 31/5-1947 | 936 000 | 1 641 000 |
| 7. Saldo verlies (winst) door andere oorzaken (5-6) | 6 000 | winst 242 000 |

Staat 6 geeft een overzicht van de verkregen resultaten. Zij geven de omvang van de natuurlijke aanwas (geboorte-sterfte) en van het saldo verlies, resp. winst, als gezamenlijk gevolg van andere oorzaken, te weten overgangen van het ene kerkgenootschap naar het andere, vestiging en vertrek uit en naar het buitenland, alsmede verlies voor de kerkgenootschappen door toeneming der onkerkelijkheid, welke laatste factor als de belangrijkste kan worden beschouwd.

Volgens de cijfers van staat 6 zou in de periode van 17 jaar tussen de beide tellingen voor de Rooms-Katholieken, tegenover een natuurlijke aanwas van 931 000 zielen een saldo verlies van 117 000 op andere gronden hebben bestaan, voor de Nederlands Hervormden een natuurlijke groei van 372 000 tegen een saldo verlies van 121 000, terwijl deze cijfers voor de gereformeerden resp. 200 000 en 6 000 zouden hebben bedragen. Het aantal personen zonder kerkgenootschap vermeerderde daarentegen niet alleen met 254 000 als gevolg van natuurlijke

groei, doch tevens met 242 000 door andere oorzaken.

In vergelijking met de natuurlijke groei sinds de vorige volkstelling is het saldo verlies op andere gronden voor de Rooms-Katholieken belangrijk geringer geweest dan voor de Nederlands Hervormden en vertonen de Gereformeerden in dit opzicht het gunstigste beeld.

Ziet men deze verliessaldo's tussen 1930 en 1947 echter in verhouding tot de totale sterkte van elk der genoemde kerkgenootschappen in 1930, dan blijken die voor Rooms-Katholieken en Nederlands Hervormden, resp. 4 en 4½% der sterkte in 1930, elkaar niet veel te ontlopen.

Volgens deze cijfers zou dus het uiteindelijke saldoverlies door "afval" onder Rooms-Katholieken relatief een factor van ongeveer gelijke betekenis zijn als onder de Nederlands Hervormden en zou tevens het meermalen uitgesproken vermoeden zijn bevestigd, dat de relatief belangrijk grotere toeneming der Rooms-Katholieken (sinds 1930 met 28%) dan van de Nederlands Hervormden (sinds 1930 met 9%) niet aan geringer "afval" doch aan een hoger geboorteoverschot onder de Rooms-Katholieken moet worden toegeschreven.

Volledigheidshalve dient nog op een tweetal bijzonderheden de aandacht te worden gevestigd.

Ten behoeve van staat 6 is het aantal overledenen gesplitst ingevolge de onderlinge verhouding der kerkelijke gezindten onder de levenden van 50 jaar en ouder. Nu is deze verhouding, zoals gezegd, voor de jaren 1941 t/m 1943, ook voor de overledenen zelf bekend. Aanvaardt men laatstbedoelde cijfers als uitgangspunt voor de verdeling van alle overledenen in de periode 1930/1947, dan komt men voor de Rooms-Katholieken op 526 000 overledenen in plaats van 470 000 en voor de personen zonder kerkgenootschap op 127 000 overledenen in plaats van 177 000, terwijl voor de Protestantse gezindten geen noemenswaardig verschil valt te constateren.

De oorzaak van deze afwijkingen houdt ongetwijfeld verband met het meergenoemde verschijnsel, dat omtrent de kerkelijke gezindte bij overlijden niet steeds hetzelfde wordt opgegeven als bij een volkstelling. De bovenaangegeven verschuiving, zou er dan op wijzen, dat in de periode 1930/1947 per saldo rond 50 000 personen bij hun overlijden als Rooms-Katholiek zijn aangegeven, die zich bij een volkstelling als niet tot een kerkgenootschap behorend zouden hebben opgegeven. Neemt men het standpunt in, dat deze personen, ook bij hun leven nog als Rooms-Katholiek moeten worden beschouwd, dan dient in staat 6 het voor de Rooms-Katholieken vermelde saldoverlies door afval, enz. te worden verminderd van 117 000 tot 76 000 en heeft de toeneming der onkerkelijkheid, door andere oorzaken dan natuurlijke aanwas, niet 242 000, doch 192 000 bedragen.

Een tweede bijzonderheid betreft de verdeling der in 1931 t/m 31 Mei 1947 geborenen naar kerkelijke gezindte. Daartoe is gebruik gemaakt van de bij de geboorte-aangiften voor de kinderen opgegeven kerkgenootschappen. Vergelijkt men nu de desbetreffende aantallen, na correctie voor de afsterving op basis van de sterftetafel 1931/1940, met de bij de volkstelling van 1947 aangetroffen verhouding der kerkelijke gezindten onder de overlevenden uit bovengenoemde geboortegaargen, dan blijkt, evenals bij de eerder gemaakte vergelijking voor de overledenen, een verschuiving, thans echter niet tussen Rooms-Katholieken en onkerkelijken, doch tussen Nederlands Hervormden en onkerkelijken. Op basis van de verhouding bij de Volkstelling 1947 had in staat 6 voor de Nederlands Hervormden het geboorteoverschot rond 80 000 lager en voor de onkerkelijken ongeveer 95 000 hoger moeten zijn.

Deze verschuiving wijst er op, dat niet alleen bij overlijden, doch ook bij geboorte, in een groot aantal gevallen de opgave van het kerkgenootschap anders uitvalt dan bij een volkstelling.

Met name onder Nederlands Hervormden blijken veel kinderen bij hun geboortenog wel als lid van dit kerkgenootschap te worden opgegeven, terwijl later, bij de invulling van het volkstellingsformulier, voor hen geen kerkgenootschap meer wordt vermeld. Was ook bij de volkstelling voor deze kinderen nog "Nederlands Hervormd" ingevuld, dan zou voor dit kerkgenootschap het uiteindelijk saldooverlies doorafval, enz. niet 121 000 doch slechts 41 000 hebben bedragen en hieruit blijkt, hoe sterk het cijfer over de "afval" onder de Nederlands Hervormden door bovengenoemde factor wordt beïnvloed.

Het behoeft geen betoog, dat de bovenvermelde en in staat 6 gegeven cijfers met voorzichtigheid moeten worden gebruikt en slechts zijn bedoeld om een algemene indruk te geven van de orde van grootte der hier besproken verschijnselen.

Een beter inzicht in de omvang en de aard van de veranderingen in de sterkte der afzonderlijke kerkgenootschappen zal o.m. pas mogelijk worden na een verdere uitbouw van de eigen statistiek dezer kerkgenootschappen, waartoe in de eerste plaats aandacht zal moeten worden geschonken aan een zo volledig mogelijke ledenadministratie. Alsdan zal wellicht tevens kunnen worden nagegaan, in hoeverre in de jaren tussen twee volkstellingen sprake is geweest van een continuverloop, dan wel of en in welke mate groei resp. vermindering van het ledental de terugslag van bijzondere gebeurtenissen en omstandigheden in het tussentijdvak heeft ondergaan.

Thans blijft nog de vraag te beantwoorden, in hoeverre de hierboven, voor de Rijkscijfers, aangegeven verschuivingen tussen 1930 en 1947 ook in de afzonderlijke onderdelen van het land hebben plaats gevonden.

Staat 7 geeft een overzicht van de veranderingen in de verschillende provincies en in de vier grote gemeenten. Voor een inzicht in deze veranderingen zijn vooral de vermelde verhoudingscijfers van belang. Wel dient men bij beschouwing van de toe- en afnemingspercentages in de kolommen 14 t/m 19, bovenste gedeelte, welke zijn berekend op grond van de absolute cijfers voor 1947 en 1930, in de kolommen 2 t/m 13, te bedenken, dat de groei der totale bevolking tussen 1930 en 1947 in de ene provincie relatief sterker is geweest dan in de andere (zie kolom 19). Vandaar, dat in de kolommen 14 t/m 19 (onderste gedeelte) bovendien is aangegeven in hoeverre toe- resp. afnemingsplaats vond van de percentages, welke de vermelde kerkgenootschappen van de totale bevolking in iedere provincie uitmaken. Daarmee is de invloed van de ongelijke bevolkingstoename in de afzonderlijke provincies uitgeschakeld en eerst op deze wijze kan worden vastgesteld in welke mate een bepaald kerkgenootschap in de ene provincie meer aan betekenis heeft gewonnen of verloren dan in een andere.

Laatstbedoelde verhoudingscijfers en de percentages in de kolommen 2 t/m 13 laten zien, dat de voor het Rijk geconstateerde verschuivingen zich, althans in grote lijnen, ook in de afzonderlijke provincies hebben voorgedaan. Zo valt de vooruitgang der Rooms-Katholieken en van de groep Gereformeerde kerkgenootschappen, met een enkele uitzondering, in alle provincies waar te nemen. Hetzelfde geldt voor de achteruitgang der Nederlands Hervormden. Ook de toeneming van de onkerkelijkheid is een verschijnsel, dat zich overal manifesteert.

Deze verschuivingen hebben zich echter niet in alle provincies in dezelfde mate voorgedaan. Zo valt het op, dat de Rooms-Katholieken sinds 1930 vooral in Drenthe en Groningen een grotere plaats zijn gaan innemen, terwijl dit voor de Gereformeerden met name in Noordholland en Zeeland het geval is geweest. Het aandeel der Nederlands Hervormden is inzonderheid teruggelopen in Groningen en Noordholland, terwijl de toeneming der onkerkelijkheid in Zuidholland en Groningen van meer betekenis is geweest dan in de andere provincies, hierbij Noordbrabant, in

verband met de betrekkelijk geringe absolute aantallen, buiten beschouwing latend.

Wat de opgenomen grote gemeenten aangaat, is nog vermeldenswaard, dat in Rotterdam, in tegenstelling tot de andere, het Rooms-Katholieke bevolkingsdeel verminderde, en wel van 23 tot 21%. De groep personen zonder kerkgenootschap vermeerderde hier van 22 tot 31%, een relatief grotere toeneming nog dan in Amsterdam, waar de onkerkelijkheid opliep van 35 tot 45%.

De Amsterdamse cijfers dienen evenwel met enig voorbehoud te worden gezien. De gewijzigde verhouding t.o.v. 1930 is nl. mede beïnvloed door het wegvallen van het Joodse deel der Amsterdamse bevolking. In 1930 werden nog 65 500 Joden geteld of 8,7% van het totaal; in 1947 bedroeg hun aantal slechts 5 269 of 0,7%.

Laat men voor beide volkstellingen de Israëlieten buiten beschouwing, dan verkrijgt men voor Amsterdam de volgende verhoudingscijfers:

| | 1930 | 1947 |
|-----------------------|-------|-------|
| Rooms-Katholiek | 24,1 | 23,5 |
| Ned.Hervormd | 23,6 | 19,1 |
| Gereformeerd | 5,0 | 5,0 |
| Overige | 9,1 | 6,9 |
| Geen | 38,2 | 45,5 |
| | <hr/> | <hr/> |
| | 100 | 100 |

Het meest opmerkelijke in deze cijfers is wel, dat thans voor Amsterdam, evenals voor Rotterdam, een relatieve teruggang van het Rooms-Katholieke bevolkingsdeel aan het licht treedt.

Voorts is de stijging van het percentage personen zonder kerkgenootschap tussen 1930 en 1947 wat minder dan volgens de overeenkomstige in staat 7 vermelde cijfers. Daarmee komt de reeds genoemde grote relatieve toeneming van de onkerkelijkheid in Rotterdam in een nog scherper licht te staan.

Hoofdstuk V Verdeling der bevolking naar kerkelijke gezindte op 31 Mei 1947 in verband met geslacht en leeftijd

De in de vorige paragrafen besproken cijfers zijn overwegend samenvattingen van de over de kerkelijke gezindten gepubliceerde gegevens in de voor de afzonderlijke provincies en gemeenten uitgegeven gelichtdrukte publicaties. Daarin zijn evenwel niet alleen totaalcijfers voor de onderscheidene gezindten vermeld, doch voor elk daarvan tevens een splitsing naar geslacht en naar een achttal leeftijdsgroepen (zie staat 8).

Op enkele bij beschouwing der Rijkscijfers naar voren komende bijzonderheden zij hier nog de aandacht gevestigd.

Geslacht

De geslachtsverhouding vertoont, blijkens onderstaande, o.m. aan staat 9, onder a. ontleende cijfers, voor de afzonderlijke gezindten vrij sterke verschillen.

| Aantal vrouwen op 1 000 mannen: | | | | | |
|---------------------------------|-------|----------------|-------|---------------------------------------|-------|
| Rooms-Katholieken | 1 011 | Doopsgezinden. | 1 345 | Alle personen met kerkgenootschap ... | 1 036 |
| Ned.Hervormden .. | 1 038 | Remonstranten. | 1 490 | Personen zonder kerkgenootschap ... | 886 |
| Gereformeerden .. | 1 046 | Overige pers.. | | Totale bevolking .. | 1 009 |
| Evang.Luthersens . | 1 349 | met kerkgen. . | 1 269 | | |

Staat 7. Bevolking van Nederland, de provincies en de vier grote gemeenten naar kerkelijke

| 1 | 31 Mei 1947 | | | | | | Rooms-Kathol. | Ned. Hervormd |
|----------------|---------------------|------------------|-------------------|---------|-----------|-----------|---------------|---------------|
| | Rooms-Kathol. | Ned. 2) Hervormd | Gereform-meerd 3) | Overige | Geen | Totaal | | |
| 2 | 3 | 4 | 5 | 6 | 7 | 8 | 9 | |
| Groningen | 27 030 | 187 051 | 95 240 | 18 888 | 121 653 | 449 862 | 21 346 | 188 614 |
| Friesland | 33 524 | 182 347 | 111 968 | 23 687 | 107 835 | 459 361 | 27 906 | 168 293 |
| Drenthe | 19 080 | 163 617 | 43 676 | 10 297 | 35 239 | 271 909 | 13 533 | 141 783 |
| Overijssel ... | 193 827 | 264 352 | 74 082 | 20 947 | 85 579 | 688 397 | 148 121 | 234 703 |
| Gelderland ... | 391 390 | 454 152 | 79 591 | 26 631 | 76 363 | 1 028 127 | 303 817 | 391 910 |
| Utrecht | 173 265 | 213 186 | 60 212 | 26 272 | 76 630 | 549 566 | 126 331 | 169 365 |
| Noordholland . | 519 951 | 403 794 | 122 040 | 122 176 | 606 312 | 1 774 273 | 410 501 | 391 234 |
| Zuidholland .. | 559 304 | 890 914 | 264 350 | 88 150 | 481 362 | 2 284 030 | 465 554 | 849 661 |
| Zeeland | 67 085 | 118 714 | 52 653 | 5 093 | 17 255 | 260 800 | 62 112 | 119 493 |
| Noordbrabant . | 1 055 320 | 76 189 | 23 937 | 7 296 | 17 391 | 1 180 133 | 796 058 | 66 810 |
| Limburg | 646 717 | 19 388 | 3 883 | 5 516 | 8 601 | 684 105 | 514 743 | 16 062 |
| Nederland 1) . | 3 703 572 | 2 988 839 | 935 956 | 355 918 | 1 641 214 | 9 625 499 | 2 890 022 | 2 737 930 |
| Amsterdam | 187 458 | 152 564 | 40 018 | 60 452 | 263 355 | 803 847 | 166 526 | 163 340 |
| Rotterdam | 135 035 | 219 153 | 53 055 | 36 499 | 202 506 | 646 248 | 134 329 | 230 754 |
| 's Gravenhage. | 152 295 | 165 293 | 36 357 | 32 959 | 146 094 | 532 998 | 123 253 | 144 554 |
| Utrecht | 69 830 | 59 638 | 10 995 | 12 026 | 32 757 | 185 246 | 54 691 | 53 889 |
| | In % van het totaal | | | | | | | |
| Groningen | 6,0 | 41,6 | 21,2 | 4,2 | 27,0 | 100 | 5,4 | 48,1 |
| Friesland | 7,3 | 39,7 | 24,4 | 5,2 | 23,4 | 100 | 7,0 | 42,1 |
| Drenthe | 7,0 | 60,2 | 16,0 | 3,8 | 13,0 | 100 | 6,1 | 63,7 |
| Overijssel ... | 30,3 | 41,4 | 11,6 | 3,3 | 13,4 | 100 | 28,4 | 45,1 |
| Gelderland ... | 38,1 | 44,2 | 7,7 | 2,6 | 7,4 | 100 | 36,6 | 47,3 |
| Utrecht | 31,5 | 38,8 | 11,0 | 4,8 | 13,9 | 100 | 31,0 | 41,6 |
| Noordholland . | 29,3 | 22,7 | 6,9 | 6,9 | 34,2 | 100 | 27,2 | 25,9 |
| Zuidholland .. | 24,5 | 39,0 | 11,6 | 3,8 | 21,1 | 100 | 23,8 | 43,4 |
| Zeeland | 25,7 | 45,5 | 20,2 | 2,0 | 6,6 | 100 | 25,1 | 48,3 |
| Noordbrabant . | 89,4 | 6,5 | 2,0 | 0,6 | 1,5 | 100 | 88,6 | 7,4 |
| Limburg | 94,5 | 2,8 | 0,6 | 0,8 | 1,3 | 100 | 93,4 | 2,9 |
| Nederland 1) . | 38,5 | 31,1 | 9,7 | 3,7 | 17,0 | 100 | 36,4 | 34,5 |
| Amsterdam | 23,3 | 19,0 | 5,0 | 7,5 | 45,2 | 100 | 22,0 | 21,6 |
| Rotterdam | 20,9 | 33,9 | 8,2 | 5,7 | 31,3 | 100 | 22,9 | 39,3 |
| 's Gravenhage. | 28,6 | 31,0 | 6,8 | 6,2 | 27,4 | 100 | 28,2 | 33,0 |
| Utrecht | 37,7 | 32,2 | 5,9 | 6,5 | 17,7 | 100 | 35,3 | 34,8 |

1) Inclusief De Noordoostelijke Polder en Centraal Bevolkingsregister. 2) Incl. Geref.Kerken 's Gravenhage en Utrecht zonder de Gereformeerde Gemeenten en de Oud Gereformeerde Gemeenten, afzonderlijk vastgesteld.

gezindte op 31 December 1930 en 31 Mei 1947

| 31 December 1930 | | | | Toe-, resp. afnem. (-) van 1930 tot 1947, in % van 1930 | | | | | |
|----------------------------------|---------|-----------|-----------|---|---------------|-------------------|---------|------|--------|
| Gereform-meerd 3) | Overige | Geen | Totaal | Rooms-Kathol. | Ned. Hervormd | Gereform-meerd 3) | Overige | Geen | Totaal |
| 10 | 11 | 12 | 13 | 14 | 15 | 16 | 17 | 18 | 19 |
| Op basis van de absolute cijfers | | | | | | | | | |
| 78 090 | 20 080 | 84 306 | 392 436 | 26,6 | - 0,8 | 22,0 | - 5,9 | 44,2 | 14,6 |
| 90 786 | 20 054 | 92 620 | 399 659 | 20,1 | 8,4 | 23,3 | 18,1 | 16,4 | 14,9 |
| 33 775 | 8 228 | 25 113 | 222 432 | 41,0 | 15,4 | 29,3 | 25,2 | 40,3 | 22,2 |
| 55 825 | 21 375 | 60 764 | 520 788 | 30,8 | 12,6 | 32,7 | - 2,0 | 40,8 | 22,7 |
| 58 731 | 24 012 | 50 823 | 829 293 | 28,8 | 15,9 | 35,5 | 10,9 | 50,2 | 24,0 |
| 43 800 | 20 287 | 47 177 | 406 960 | 37,2 | 25,9 | 37,5 | 29,5 | 62,4 | 35,1 |
| 93 249 | 184 156 | 430 447 | 1 509 587 | 26,7 | 3,2 | 30,9 | - 33,7 | 40,9 | 17,6 |
| 221 091 | 99 149 | 322 123 | 1 957 578 | 20,1 | 4,9 | 19,5 | - 11,1 | 49,4 | 16,7 |
| 44 464 | 6 052 | 15 483 | 247 605 | 8,0 | - 0,6 | 18,4 | - 15,9 | 11,4 | 5,3 |
| 19 346 | 6 133 | 10 039 | 898 386 | 32,6 | 14,0 | 23,7 | 19,0 | 73,3 | 31,5 |
| 3 032 | 11 320 | 5 683 | 550 840 | 25,6 | 20,7 | 28,1 | - 51,3 | 51,4 | 24,2 |
| 742 189 | 420 846 | 1 144 578 | 7 935 565 | 28,2 | 9,2 | 26,1 | - 15,5 | 43,4 | 21,3 |
| 34 659 | 128 858 | 264 003 | 757 386 | 12,6 | - 6,6 | 15,5 | - 52,9 | 37,6 | 6,1 |
| 51 544 | 40 322 | 130 003 | 586 952 | 0,5 | - 5,0 | 2,9 | - 9,5 | 55,8 | 10,1 |
| 30 197 | 37 665 | 102 006 | 437 675 | 23,5 | 14,3 | 20,4 | - 12,5 | 43,2 | 21,8 |
| 9 762 | 11 117 | 25 423 | 154 882 | 27,7 | 10,7 | 12,6 | 8,2 | 28,8 | 19,6 |
| In % van het totaal | | | | | | | | | |
| 19,9 | 5,1 | 21,5 | 100 | 10,5 | - 13,5 | 6,5 | - 18,2 | 25,9 | |
| 22,7 | 5,0 | 23,2 | 100 | 4,6 | - 5,7 | 7,2 | 2,8 | 1,4 | |
| 15,2 | 3,7 | 11,3 | 100 | 15,5 | - 5,6 | 5,9 | 2,4 | 15,0 | |
| 10,7 | 4,1 | 11,7 | 100 | 6,7 | - 8,2 | 8,1 | - 20,0 | 14,7 | |
| 7,1 | 2,9 | 6,1 | 100 | 3,9 | - 6,5 | 9,3 | - 10,7 | 21,2 | |
| 10,8 | 5,0 | 11,6 | 100 | 1,6 | - 6,8 | 1,8 | - 4,2 | 20,2 | |
| 6,2 | 12,2 | 28,5 | 100 | 7,7 | - 12,4 | 12,1 | - 43,2 | 20,0 | |
| 11,3 | 5,1 | 16,4 | 100 | 3,0 | - 10,1 | 2,4 | - 23,7 | 32,4 | |
| 18,0 | 2,4 | 6,2 | 100 | 2,5 | - 5,7 | 12,4 | - 19,7 | 5,7 | |
| 2,2 | 0,7 | 1,1 | 100 | 0,9 | - 13,2 | - 5,6 | - 8,8 | 31,2 | |
| 0,6 | 2,1 | 1,0 | 100 | 1,2 | - 2,4 | 1,8 | - 61,2 | 22,3 | |
| 9,4 | 5,3 | 14,4 | 100 | 5,7 | - 9,9 | 3,2 | - 30,2 | 18,1 | |
| 4,6 | 17,0 | 34,8 | 100 | 5,9 | - 12,0 | 8,7 | - 55,9 | 29,9 | |
| 8,8 | 6,9 | 22,1 | 100 | - 8,7 | - 13,7 | - 6,8 | - 17,4 | 41,5 | |
| 6,9 | 8,6 | 23,3 | 100 | 1,5 | - 6,1 | - 1,4 | - 17,9 | 17,7 | |
| 6,3 | 7,2 | 16,4 | 100 | 6,7 | - 7,4 | - 6,3 | - 9,7 | 7,7 | |

Hersteld Verband, behalve voor Rotterdam, 's Gravenhage en Utrecht. 3) Voor Rotterdam, het ledental dezer kerkgenootschappen is bij de Volkstelling van 1930 voor deze gemeenten niet

Onder de totale bevolking zijn op 31 Mei 1947 1 009 vrouwen per 1 000 mannen geteld. Voor de Rooms-Katholieken ligt de verhouding het dichtst bij het algemeen gemiddelde. Groter is het vrouwenoverschot reeds onder Nederlands Hervormden en Gereformeerden, voor welke kerkgenootschappen de cijfers elkaar niet veel ontlopen. Zeer belangrijk hoger is het vrouwenoverschot onder Evangelisch Lutheranen, Doopsgezinden en Remonstranten en ook voor de overige gezindten te zamen ligt het cijfer aanmerkelijk boven het Rijksgemiddelde. Voor alle kerkelijken te zamen bedraagt het 1 036 op 1 000 mannen.

Daartegenover overwegen onder de personen zonder kerkgenootschap de mannen en bedroeg het aantal vrouwen op 1 000 mannen slechts 886.

Deze tegenstelling tussen kerkelijken en onkerkelijken geeft aanleiding tot de gevolgtrekking, dat de onkerkelijkheid groter vat heeft op mannen dan op vrouwen.

Temeer omdat, indien men de minderjarigen, voor wie deze factor nog geen of geen noemenswaardige rol speelt, buiten beschouwing laat, genoemde tegenstelling nog scherper tot uitdrukking komt.

Aantal vrouwen op 1 000 mannen onder meerderjarigen:

| | | | |
|--|-------|-----------------------------|-------|
| Rooms-Katholieken | 1 052 | Alle pers. met kerkgen. ... | 1 089 |
| Nederl. Hervormden | 1 082 | Pers. zonder kerkgen. | 854 |
| Gereformeerden | 1 120 | Totale bevolking | 1 044 |
| Overige personen met kerkgenootsch. | 1 410 | | |

Bij een Rijksgemiddelde onder de meerderjarigen van 1 044 vrouwen op 1 000 mannen is deze verhouding voor de kerkelijken 1 089 en voor de onkerkelijken maar 854 vrouwen op 1 000 mannen.

Ook thans is de afwijking van het Rijksgemiddelde het geringst voor de Rooms-Katholieken, terwijl het voorts opvallend is, dat, beperkt tot de meerderjarigen, het vrouwenoverschot onder de Gereformeerden dat onder de Nederlands Hervormden niet onbelangrijk overtreft.

Tussen 1930 en 1947 is in de geslachtsverhouding een kleine verschuiving opgetreden. Onder de tot een kerkgenootschap behorende personen verminderde het vrouwenoverschot van 1 040 tot 1 036 per 1 000 mannen. Daartegenover nam onder de onkerkelijken het overwicht der mannen af en nam het aantal vrouwen per 1 000 mannen toe van 865 tot 886. In de achterliggende jaren blijkt de onkerkelijkheid dus enigszins sterker te zijn toegenomen onder vrouwen dan onder mannen.

Leeftijd

Van meer betekenis nog dan de geslachtsverhouding is de leeftijdsverdeling van de aanhangers der onderscheidene kerkelijke groeperingen. Deze leeftijdsverdeling geeft immers mede enkele aanwijzingen omtrent een meer of mindere natuurlijke groeikracht in de toekomst.

Vat men de in staat 9 onder b. gegeven verhoudingscijfers samen tot een driel-tal leeftijds-groepen, dan krijgt men voor de hieronder vermelde grote gezindten o.q. groepen van gezindten en de onkerkelijken het volgende beeld.

| | t/m 20 jaar | 21 t/m 49 jaar | 50 jaar en ouder | Totaal |
|---------------------------|-------------|----------------|------------------|--------|
| Rooms-Katholiek | 44,3 | 38,7 | 17,0 | 100 |
| Nederlands Hervormd | 34,3 | 41,0 | 24,7 | 100 |
| Gereformeerd | 42,0 | 39,0 | 19,0 | 100 |
| Overige | 29,0 | 41,4 | 29,6 | 100 |
| Geen | 38,4 | 44,8 | 16,8 | 100 |
| Totale bevolking | 39,4 | 40,6 | 20,0 | 100 |

Staat 8. Bevolking van Nederland naar kerkelijke gezindte, geslacht en leeftijdsgroepen, 31 Mei 1947

| Leeftijds-groep | Rooms-Katholiek | | Ned. Hervormd | | Geref. Kerken | | Geref. Kerken (art. 31) | | Chr. Geref. Kerk | | Geref. Gem. | | | |
|-----------------|-----------------|-----------|---------------|-----------|---------------|---------|-------------------------|--------|------------------|---------|----------------------|---------|------------------|-----------|
| | M | V | M | V | M | V | M | V | M | V | M | V | | |
| 0 - 15 jaar | 663 713 | 636 128 | 406 018 | 388 072 | 114 617 | 108 653 | 16 472 | 15 440 | 11 024 | 10 642 | 14 844 | 14 114 | | |
| 16 - 20 " | 173 058 | 169 145 | 117 533 | 114 035 | 30 089 | 28 976 | 3 878 | 3 759 | 3 115 | 2 990 | 4 070 | 4 079 | | |
| 21 - 24 " | 129 436 | 130 931 | 92 954 | 94 159 | 23 045 | 22 963 | 2 789 | 2 970 | 2 303 | 2 335 | 3 039 | 3 105 | | |
| 25 - 39 " | 377 700 | 394 250 | 318 488 | 332 427 | 67 495 | 73 891 | 8 999 | 10 231 | 6 571 | 7 193 | 8 727 | 9 184 | | |
| 40 - 49 " | 193 433 | 207 785 | 185 817 | 202 809 | 35 479 | 40 879 | 4 519 | 5 193 | 3 628 | 4 280 | 4 800 | 5 444 | | |
| 50 - 65 " | 195 868 | 208 256 | 214 452 | 239 837 | 37 030 | 43 546 | 4 438 | 5 121 | 3 831 | 4 576 | 5 276 | 5 953 | | |
| 65 - 69 " | 45 025 | 47 527 | 52 328 | 58 898 | 8 529 | 9 979 | 1 082 | 1 090 | 961 | 1 044 | 1 240 | 1 440 | | |
| 70 j. en ouder | 63 069 | 68 248 | 78 683 | 92 329 | 12 755 | 15 744 | 1 485 | 1 574 | 1 604 | 1 852 | 1 969 | 2 238 | | |
| Totaal | 1 841 302 | 1 862 270 | 1 466 273 | 1 522 566 | 329 039 | 344 631 | 43 662 | 45 378 | 33 037 | 34 912 | 43 965 | 45 557 | | |
| Leeftijds-groep | Evang. Luthers | | Doops-gezind | | Remonstrant | | Israël. (Ned. en Port.) | | Overige kerkgen. | | Geen kerkgenootschap | | Totale bevolking | |
| | M | V | M | V | M | V | M | V | M | V | M | V | M | V |
| 0 - 15 jaar | 5 356 | 5 045 | 5 927 | 5 650 | 3 857 | 3 748 | 1 516 | 1 384 | 25 610 | 24 606 | 257 051 | 242 401 | 526 005 | 1 455 883 |
| 16 - 20 " | 1 663 | 1 639 | 1 900 | 2 016 | 1 040 | 1 206 | 377 | 439 | 6 980 | 7 643 | 67 828 | 62 827 | 411 531 | 398 754 |
| 21 - 24 " | 1 307 | 1 634 | 1 454 | 1 889 | 898 | 1 260 | 319 | 413 | 5 416 | 6 565 | 57 220 | 54 190 | 320 180 | 322 414 |
| 25 - 39 " | 4 974 | 6 918 | 5 709 | 8 298 | 3 243 | 5 240 | 1 520 | 1 868 | 18 074 | 23 254 | 212 126 | 191 407 | 333 626 | 1 064 161 |
| 40 - 49 " | 3 700 | 6 052 | 3 986 | 5 978 | 2 255 | 3 628 | 1 204 | 1 210 | 11 055 | 14 864 | 118 778 | 101 211 | 568 654 | 599 333 |
| 50 - 65 " | 5 196 | 8 003 | 5 877 | 8 889 | 2 957 | 5 243 | 1 324 | 1 418 | 12 707 | 17 390 | 116 647 | 87 984 | 605 603 | 636 216 |
| 65 - 69 " | 1 432 | 1 989 | 1 584 | 2 401 | 803 | 1 416 | 312 | 332 | 2 900 | 3 734 | 20 029 | 14 598 | 136 225 | 144 448 |
| 70 j. en ouder | 1 895 | 3 162 | 2 316 | 3 546 | 1 027 | 2 223 | 294 | 416 | 3 841 | 5 279 | 20 681 | 16 236 | 189 619 | 212 847 |
| Totaal | 25 523 | 34 442 | 28 753 | 38 667 | 16 080 | 23 964 | 6 866 | 7 480 | 86 583 | 103 335 | 870 360 | 770 854 | 1 443 471 | 4 834 056 |

Staat 9. Bevolking van Nederland naar kerkelijke gezindte, geslachtsverhouding en leeftijdsverdeling, 31 Mei 1947 (verhoudingscijfers)

| Leeftijdsgroep | Rooms-Katholiek | Nederl. Hervormd | Gereformeerd | Overige kerken. | Geen kerk-genootsch. | Totale bevolking |
|---|-----------------|------------------|--------------|-----------------|----------------------|------------------|
| a. aantal vrouwen op 1 000 mannen | | | | | | |
| 0 - 15 jaar | 959 | 956 | 948 | 957 | 943 | 954 |
| 16 - 20 " | 977 | 970 | 967 | 1 082 | 926 | 969 |
| 21 - 24 " | 1 012 | 1 013 | 1 006 | 1 252 | 947 | 1 007 |
| 25 - 39 " | 1 044 | 1 044 | 1 095 | 1 360 | 902 | 1 030 |
| 40 - 49 " | 1 074 | 1 091 | 1 152 | 1 429 | 852 | 1 054 |
| 50 - 64 " | 1 063 | 1 118 | 1 170 | 1 459 | 754 | 1 051 |
| 65 - 69 " | 1 056 | 1 126 | 1 147 | 1 404 | 729 | 1 060 |
| 70 j.en ouder | 1 082 | 1 173 | 1 202 | 1 561 | 785 | 1 122 |
| Totaal | 1 011 | 1 038 | 1 046 | 1 269 | 886 | 1 009 |
| b. leeftijdsverdeling per 100 van elke gezindte | | | | | | |
| 0 - 15 jaar | 35,1 | 26,6 | 33,2 | 22,2 | 30,4 | 31,0 |
| 16 - 20 " | 9,2 | 7,7 | 8,8 | 6,7 | 8,0 | 8,4 |
| 21 - 24 " | 7,0 | 6,3 | 6,8 | 5,7 | 6,8 | 6,7 |
| 25 - 39 " | 20,9 | 21,8 | 20,9 | 21,3 | 24,6 | 21,8 |
| 40 - 49 " | 10,8 | 13,0 | 11,3 | 14,5 | 13,4 | 12,1 |
| 50 - 64 " | 10,9 | 15,2 | 11,9 | 18,6 | 12,5 | 12,9 |
| 65 - 69 " | 2,5 | 3,7 | 2,8 | 4,5 | 2,1 | 2,9 |
| 70 j.en ouder | 3,6 | 5,7 | 4,3 | 6,5 | 2,2 | 4,2 |
| Totaal | 100 | 100 | 100 | 100 | 100 | 100 |
| c. per 100 van elke leeftijdsgroep | | | | | | |
| 0 - 15 jaar | 43,6 | 26,6 | 10,3 | 2,8 | 16,7 | 100 |
| 16 - 20 " | 42,2 | 28,6 | 10,0 | 3,1 | 16,1 | 100 |
| 21 - 24 " | 40,5 | 29,1 | 9,7 | 3,3 | 17,4 | 100 |
| 25 - 39 " | 36,8 | 31,0 | 9,2 | 3,8 | 19,2 | 100 |
| 40 - 49 " | 34,4 | 33,3 | 8,9 | 4,6 | 18,8 | 100 |
| 50 - 64 " | 32,5 | 36,6 | 8,8 | 5,6 | 16,5 | 100 |
| 65 - 69 " | 33,0 | 39,6 | 9,1 | 6,0 | 12,3 | 100 |
| 70 j.en ouder | 32,6 | 42,5 | 9,7 | 6,0 | 9,2 | 100 |
| Totaal | 38,5 | 31,0 | 9,6 | 3,9 | 17,0 | 100 |

Onder de Rooms-Katholieken overwegen de jeugdigen al zeer sterk: 44% is nog minderjarig. Voor de Gereformeerden is dit percentage wat lager maar toch nog 42. Voor de Nederlands Hervormden bedraagt het slechts 34. Daartegenover zijn de ouderen vooral onder de Nederlands Hervormden het sterkst vertegenwoordigd: 25% van hen is 50 jaar of daarboven, van de Rooms-Katholieken maar 17%.

Vermeldenswaard is nog, dat het percentage voor de leeftijdsgroep beneden 21 jaar, onder de onkerkelijken (38%) hoger is dan onder de Nederlands Hervormden (34%). Er zij evenwel nadrukkelijk op gewezen, dat uit deze cijfers, zonder meer, geenszins een groter kindertal per gezin onder onkerkelijken mag worden afgeleid. Hierboven is immers gebleken, dat voor tal van kinderen, bij de geboorte opgegeven als Nederlands Hervormd en, naar mag worden aangenomen, dus overwegend uit Nederlands Hervormde gezinnen, bij de volkstelling "zonder

kerkgenootschap" is vermeld. Dit laatste zal, hoewel in mindere mate dan bij vorige tellingen (zie blz. 13), ook het geval zijn geweest voor minderjarige kinderen van Baptisten en waarschijnlijk ook van Doopsgezinden, hetgeen er ongetwijfeld mede toe heeft bijgedragen, dat voor de overige gezindten het percentage minderjarigen zelfs beneden de 30% is gelegen.

Gaat men bij de berekening der verhoudingscijfers niet van de gezindten, doch van de leeftijdsgroepen uit, dan valt opnieuw de scherpe tegenstelling op tussen Rooms-Katholieken en Nederlands Hervormden (staat 9 onder c.).

| | t/m 20 jaar | 21 t/m 49 jaar | 50 jaar en ouder | Totaal |
|---------------------------|-------------|----------------|------------------|--------|
| Rooms-Katholiek | 43,3 | 36,7 | 32,6 | 38,5 |
| Nederlands Hervormd | 27,1 | 31,4 | 38,3 | 31,1 |
| Gereformeerd | 10,2 | 9,2 | 9,1 | 9,6 |
| Overige | 2,8 | 3,9 | 5,6 | 3,7 |
| Geen | 16,6 | 18,8 | 14,4 | 17,1 |
| Totaal | 100 | 100 | 100 | 100 |

Van de minderjarigen is 43% Rooms-Katholiek, onder de 21 t/m 49-jarigen 37% en onder de personen van 50 jaar en ouder 33%. Voor de Nederlands Hervormden gaan deze verhoudingscijfers in omgekeerde richting en nemen toe van 27% onder de minderjarigen tot 38% onder de oudste leeftijdsgroep.

Het typische verschijnsel, dat in tegenstelling tot de andere leeftijdsgroepen en de totale bevolking, onder de 50-jarigen en ouderen de Rooms-Katholieken minder sterk zijn vertegenwoordigd dan de Nederlands Hervormden (resp. 33 tegen 38% van alle personen van deze leeftijd), dient overwegend te worden verklaard uit de omstandigheid, dat de thans nog aanwezige personen van 50 jaar en daarboven allen geboortig zijn uit de jaren vóór 1900, d.w.z. uit een periode, toen de Nederlands Hervormden nog bijna 50% en de Rooms-Katholieken maar 35% der bevolking uitmaakten.

Ten slotte zij de aandacht nog gevestigd op onderstaande groepering der cijfers, waarbij de leeftijdsgroep van 25 t/m 49 jaar telkens op 100 is gesteld. Op deze wijze wordt voor elke gezindte de verhouding verkregen tussen de overwegend uit gezinshoofden en hun echtgenoten bestaande middengroep en de jongeren, die deze middengroep op de duur zullen moeten vervangen.

| | t/m 24 jaar | 25 t/m 49 jaar | 50 jaar en ouder |
|---------------------------|-------------|----------------|------------------|
| Rooms-Katholiek | 162 | 100 | 54 |
| Nederlands Hervormd | 117 | 100 | 71 |
| Gereformeerd | 152 | 100 | 59 |
| Overige | 97 | 100 | 83 |
| Geen | 119 | 100 | 44 |
| Totaal | 136 | 100 | 59 |

Bedenkt men, dat volgens de Sterftetafel 1931/1940, voor de vervanging van 100 personen van 25 t/m 49 jaar minstens 105 personen van 0 t/m 24 jaar aanwezig moeten zijn, dan is daarmee een grove maatstaf beschikbaar voor de beoordeling van bovenvermelde cijfers.

Bij overigens gelijkblijvende omstandigheden laat de huidige verhouding der beide leeftijdsgroepen voor Rooms-Katholieken (162 op 100) en Gereformeerden (152 op 100) niet alleen vervanging toe, doch bovendien een verdere groei. Voor

de Nederlands Hervormden is de toestand minder gunstig. Wel laat de verhouding 117 op 100 ook voor dit kerkgenootschap nog vervanging toe, doch bij een weinig grotere toeneming der onkerkelijkheid, speciaal onder de tot dit kerkgenootschap behorende jongeren zal het critieke punt, waarbij vervanging niet meer mogelijk is, snel worden bereikt.

Overigens kan reeds op grond van de huidige cijfers voor de Nederlands Hervormden in vergelijking met die voor Rooms-Katholieken en Gereformeerden worden aangenomen, dat het aandeel der Nederlands Hervormden in het totaal onzer bevolking verder zal teruglopen.

De verhouding van 97 personen beneden 25 jaar op 100 van 25 t/m 49 jaar voor de overige kerkelijke gezindten behoeft na het bovenstaande weinig commentaar.

Voor de onkerkelijken wijkt de verhouding 119 op 100 tussen deze leeftijdsgroepen weinig af van die voor de Nederlands Hervormden. Men dient hierbij evenwel te bedenken, dat vervanging en verdere toeneming van deze groep (voor zover althans, wat de onkerkelijken betreft, van groep kan worden gesproken) veel minder van eigen groeikracht afhankelijk is. De cijfers in staat 7 vertonen voldoende duidelijk in welk een belangrijke mate het aantal onkerkelijken door aanwas van buiten af wordt versterkt. Dit blijkt mede uit de volgende cijfers. Terwijl onder de tot een kerkgenootschap behorende personen de minderjarigen ende 20 t/m 49-jarigen tussen 1930 en 1947 resp. vermeerderden met slechts 17 en 14%, bedroeg de toeneming van de minderjarige onkerkelijken in dit tijdvak 31% en van de onkerkelijken van 21 t/m 49 jaar zelfs 39%.

Ten slotte zij er nog de aandacht op gevestigd, dat de overgang van kerkelijk naar onkerkelijk niet alleen in de leeftijdsgroepen beneden 50 jaar voorkomt en dat de geleidelijk lager wordende percentages voor de onkerkelijken onder de oudere leeftijdsgroepen (zie staat 9 onder c.) geenszins betekenen, dat met het stijgen der jaren velen weer terugkeren in de schoot der kerk.

Een lager percentage onkerkelijken voor een oudere leeftijdsgroep vloeit allereerst voort uit het feit, dat zulk een leeftijdsgroep stamt uit een oudere generatie, m.a.w. uit een periode, waarin de onkerkelijkheid nog minder sterk was verbreid dan in een volgende.

Een direct verband tussen leeftijd en onkerkelijkheid is alleen te vinden, indien men voor eenzelfde groep personen nagaat, hoe bij het ouder worden de verhouding tussen het aantal kerkelijken en onkerkelijken verandert.

Indertijd hebben daartoe strekkende berekeningen op grond van de volkstellingen van 1930 en eerder laten zien, dat ook voor ouderen, met het klimmen der jaren, de onkerkelijkheid nog toeneemt.

Terwijl in 1899 onder de in 1850 t/m 1859 geboren, d.w.z. de 40 t/m 49-jarige, mannen het percentage niet meer tot een kerkgenootschap behorenden nog maar 5,5 bedroeg, was het in 1930 onder deze groep, die toen van 70 t/m 79 jaar oud was geworden, gestegen tot niet minder dan 16%. Voor de vrouwen bedroeg de toeneming van 3 tot 11%.

In hoeverre dit proces zich na 1930 op dezelfde wijze heeft voortgezet, is nog niet na te gaan. Aangezien ditmaal sinds de vorige volkstelling niet een tijdvak van 10 jaar, doch van 17 jaar is verlopen, is voor een aanvulling van bovenbedoelde berekening een verdeling der bevolking naar kerkelijke gezindte en afzonderlijke geboortejaren noodzakelijk, welke gegevens op dit ogenblik nog niet volledig ter beschikking staan.

Wel is een ontwikkeling in dezelfde richting als vóór 1930 waarschijnlijk.

Sindsdien nam het aantal tot een kerkgenootschap behorende personen van 50 jaar en ouder nl. toe van 1 302 000 tot 1 649 000 of met 27%, terwijl het aantal onkerkelijken in deze periode met een toeneming van 136 000 tot 276 000 meer dan verdubbelde.

Hoofdstuk VI Slotopmerkingen

De in het vorenstaande gegeven beschouwingen zijn, behoudens de in de paragrafen 3 en 4 gemaakte opmerkingen over de provinciale cijfers en die voor de vier grote gemeenten, beperkt gebleven tot een bespreking van de Rijkscijfers.

Zowel ten aanzien van de verschuivingen ten opzichte van de uitkomsten van vorige tellingen, als wat de geslachts- en leeftijdsverhoudingen betreft, bestaan evenwel aanmerkelijke regionale verschillen, waarop in deze publicatie niet verder is ingegaan, doch welke de moeite van een verder onderzoek zeker waard zijn.

Voorts zij nog opgemerkt, dat slechts een statistische analyse en geen religio-graphie is gegeven. Het zoeken naar verklaringen en diepere achtergronden der naar voren gekomen afwijkingen en verschillen in verspreiding en ontwikkeling, geslacht en leeftijd vormt een vraagstuk van sociologische en psychologische aard, welks behandeling buiten het kader van deze publicatie valt.

De in deze publicatie verwerkte cijfers zijn grotendeels ontleend aan de tabellen 6a, welke in de gelichtdrukte publicaties met uitkomsten van de Volks- en beroepstelling 1947 voor het Rijk, de provincies en elk der 1 016 gemeenten, een overzicht geven van de verdeling der bevolking naar kerkelijke gezindte, geslacht en leeftijd, op de wijze zoals is aangegeven in staat 8.

Deze publicaties bevatten bovendien een tabel 6b, met een overzicht van de sterkte van een 10-tal kleinere kerkgenootschappen, onderscheiden naar geslacht, terwijl in de publicaties voor gemeenten, welke in wijken zijn onderverdeeld, in tabel 16 de bevolking van elk dezer wijken is gesplitst naar Rooms-Katholieken, Nederlands Hervormden, Gereformeerden, personen behorende tot een ander kerkgenootschap en personen zonder kerkgenootschap, naar geslacht.

Voorts zijn of komen nog beschikbaar voor het Rijk, de provincies en elk der gemeenten van 20 000 of meer inwoners:

een onderscheiding naar kerkelijke gezindte (de in tabel 6a gegeven kerkgenootschappen), geslacht en geboortjaar (tabel 6c),

een onderscheiding van de beroepsbevolking naar kerkelijke gezindte, geslacht, en 38 beroepsgroepen (tabel 15b).

Tabellen

Tabel 1. Bevolking naar kerkelijke gezindte op 31 Mei 1947, per gemeente

| Gemeente | Rooms-Kath. | Ned. Hervormd | Geref. Kerken | Geref. Kerken (art. 31) | Christ. Geref. Kerk | Geref. Gem. | Oud Geref. Gem. | Evang. Luthers | Doops-gezind | Romon-strant | Israël. | Overige kerk-gen. | Geen kerk-gen. | Totaal | In % van het totaal | | | | | No |
|---------------------------|-------------|---------------|---------------|-------------------------|---------------------|-------------|-----------------|----------------|--------------|--------------|---------|-------------------|----------------|--------|---------------------|------|--------|---------|------|----|
| | | | | | | | | | | | | | | | R.K. | N.H. | Geref. | Overige | Geen | |
| 1 | 2 | 3 | 4 | 5 | 6 | 7 | 8 | 9 | 10 | 11 | 12 | 13 | 14 | 15 | 16 | 17 | 18 | 19 | 20 | 21 |
| GRONINGEN | | | | | | | | | | | | | | | | | | | | |
| 1. Adorp | 2 | 694 | 627 | 166 | - | 1 | - | - | 2 | - | - | 13 | 89 | 1 594 | 0,1 | 42,8 | 50,4 | 1,0 | 5,7 | 1 |
| 2. Aduard | 24 | 1 068 | 797 | 221 | 1 | 2 | - | - | 37 | 1 | - | 8 | 88 | 2 247 | 1,1 | 47,5 | 45,4 | 2,1 | 3,9 | 2 |
| 3. Appingedam | 162 | 3 549 | 1 257 | 68 | 20 | 33 | 2 | 6 | 35 | 10 | 1 | 119 | 2 049 | 7 311 | 2,2 | 48,6 | 18,9 | 2,3 | 28,0 | 3 |
| 4. Baflo | - | 1 121 | 1 332 | 52 | 5 | 4 | - | - | 20 | - | - | 1 | 288 | 2 823 | - | 39,7 | 49,4 | 0,7 | 10,2 | 4 |
| 5. Bedum | 354 | 2 187 | 3 016 | 890 | 41 | 41 | 1 | - | 40 | 1 | - | 24 | 365 | 6 960 | 5,1 | 31,4 | 57,3 | 0,9 | 5,3 | 5 |
| 6. Beerta | 12 | 1 582 | 72 | 3 | 4 | - | - | - | 18 | - | 3 | 24 | 2 053 | 3 771 | 0,3 | 42,0 | 2,1 | 1,2 | 54,4 | 6 |
| 7. Bellingwolde | 12 | 4 286 | 288 | 4 | 6 | 32 | - | 7 | 6 | - | - | 183 | 1 590 | 6 414 | 0,2 | 66,8 | 5,1 | 3,1 | 24,8 | 7 |
| 8. Bierum | 8 | 2 461 | 1 730 | 10 | 4 | 29 | - | - | 12 | - | - | 27 | 328 | 4 609 | 0,2 | 53,4 | 38,5 | 0,8 | 7,1 | 8 |
| 9. Boer, Ten | 3 | 2 722 | 1 422 | 578 | 197 | 62 | - | - | 19 | 1 | - | 10 | 449 | 5 463 | 0,1 | 49,8 | 41,4 | 0,5 | 8,2 | 9 |
| 10. Delfzijl | 299 | 4 616 | 1 294 | 106 | 19 | 39 | 1 | 31 | 21 | 8 | 10 | 330 | 3 796 | 10 570 | 2,8 | 43,7 | 13,8 | 3,8 | 35,9 | 10 |
| 11. Eenrum | 104 | 1 434 | 304 | 340 | 5 | 3 | - | 2 | 34 | 1 | 4 | 5 | 542 | 2 778 | 3,7 | 51,6 | 23,5 | 1,7 | 19,5 | 11 |
| 12. Ezinge | 1 | 929 | 751 | 8 | 2 | 8 | - | 1 | 15 | - | - | 1 | 219 | 1 935 | 0,1 | 48,0 | 39,7 | 0,9 | 11,3 | 12 |
| 13. Finsterwolde | 8 | 1 378 | 46 | - | 4 | 7 | 1 | 4 | 7 | - | - | 15 | 1 725 | 3 195 | 0,3 | 43,1 | 1,8 | 0,8 | 54,0 | 13 |
| 14. Groningen | 12 662 | 35 363 | 9 491 | 8 107 | 1 174 | 447 | 16 | 800 | 1 741 | 1 201 | 202 | 4 101 | 56 716 | 32 021 | 9,6 | 26,8 | 14,6 | 6,1 | 42,9 | 14 |
| 15. Grootegeest | 16 | 2 698 | 3 924 | 372 | 773 | 33 | 3 | 1 | 55 | 1 | - | 28 | 669 | 8 573 | 0,2 | 31,5 | 59,5 | 1,0 | 7,8 | 15 |
| 16. Gripskerk | 13 | 1 061 | 2 178 | 253 | 25 | 40 | - | 2 | 54 | 4 | 1 | 5 | 250 | 3 886 | 0,3 | 27,3 | 64,3 | 1,7 | 6,4 | 16 |
| 17. Haren | 294 | 5 195 | 1 957 | 333 | 73 | 78 | - | 55 | 175 | 89 | 8 | 139 | 2 946 | 11 342 | 2,6 | 45,8 | 21,5 | 4,1 | 26,0 | 17 |
| 18. Hoogeveen | 986 | 4 845 | 737 | 30 | 17 | 66 | - | 17 | 205 | 6 | 9 | 494 | 5 782 | 13 194 | 7,5 | 36,7 | 6,5 | 5,5 | 43,8 | 18 |
| 19. Hoogkerk | 89 | 1 511 | 904 | 701 | 10 | 12 | - | 1 | 19 | 2 | - | 76 | 1 202 | 4 527 | 2,0 | 33,4 | 35,9 | 2,2 | 26,5 | 19 |
| 20. Kantens | 31 | 1 286 | 419 | 251 | - | 5 | - | - | 23 | 1 | - | 3 | 196 | 2 215 | 1,4 | 58,1 | 30,5 | 1,2 | 8,8 | 20 |
| 21. Kloosterburen | 979 | 670 | 566 | 7 | 19 | 1 | - | 1 | 9 | - | - | 6 | 64 | 2 322 | 42,2 | 28,9 | 25,5 | 0,7 | 2,7 | 21 |
| 22. Leek | 29 | 4 993 | 2 108 | 836 | 67 | 107 | 1 | 8 | 27 | 4 | 6 | 35 | 804 | 9 025 | 0,3 | 55,3 | 34,6 | 0,9 | 8,9 | 22 |
| 23. Leens | 440 | 1 657 | 623 | 939 | 17 | 1 | - | 1 | 40 | 1 | - | 10 | 335 | 4 064 | 10,8 | 40,8 | 38,9 | 1,3 | 8,2 | 23 |
| 24. Loppersum | 3 | 1 579 | 1 617 | 241 | 4 | 12 | - | - | 29 | - | - | 13 | 324 | 3 822 | 0,1 | 41,3 | 49,0 | 1,1 | 8,5 | 24 |
| 25. Marum | 12 | 4 394 | 2 027 | 92 | 69 | 99 | - | - | 14 | 1 | - | 32 | 359 | 7 099 | 0,2 | 61,9 | 32,2 | 0,7 | 5,0 | 25 |
| 26. Meeden | 2 | 1 095 | 485 | 53 | 19 | 2 | - | 3 | 14 | - | - | 67 | 265 | 2 005 | 0,1 | 54,6 | 27,9 | 4,2 | 13,2 | 26 |
| 27. Middelistum | - | 895 | 1 433 | 262 | 1 | 7 | - | 3 | 36 | 1 | - | 3 | 207 | 2 848 | - | 31,4 | 59,8 | 1,5 | 7,3 | 27 |
| 28. Midwolda | - | 2 768 | 1 104 | 1 | 240 | 9 | - | 1 | 12 | 1 | - | 25 | 581 | 4 742 | - | 58,4 | 28,5 | 0,8 | 12,3 | 28 |
| 29. Muntendam | 46 | 2 186 | 113 | 15 | 3 | 18 | - | 2 | 28 | 2 | - | 285 | 1 143 | 3 841 | 1,2 | 56,9 | 3,9 | 8,2 | 29,8 | 29 |
| 30. Nieuwe-Pekela | 407 | 2 151 | 660 | 13 | 380 | 25 | - | 289 | 65 | - | 9 | 188 | 1 444 | 5 631 | 7,2 | 38,2 | 19,1 | 9,8 | 25,7 | 30 |
| 31. Nieuwe-Schans | 7 | 1 022 | 104 | 3 | 4 | 1 | - | 5 | 11 | - | 1 | 9 | 810 | 1 977 | 0,4 | 51,7 | 5,7 | 1,3 | 40,7 | 31 |
| 32. Nieuwolda | 7 | 1 157 | 277 | 1 | 22 | 25 | - | 1 | 8 | 4 | - | 18 | 479 | 1 999 | 0,3 | 57,9 | 16,3 | 1,5 | 24,0 | 32 |
| 33. Noordbroek | 5 | 1 358 | 37 | 7 | 4 | 1 | - | 5 | 23 | - | - | 25 | 546 | 2 011 | 0,3 | 67,5 | 2,4 | 2,6 | 27,2 | 33 |
| 34. Noorddijk | 44 | 1 584 | 226 | 111 | 4 | - | - | 3 | 15 | 1 | 4 | 29 | 605 | 2 626 | 1,7 | 60,3 | 13,0 | 2,0 | 23,0 | 34 |
| 35. Oldehove | 3 | 924 | 929 | 337 | 3 | 90 | - | - | 27 | 5 | - | - | 133 | 2 451 | 0,1 | 37,7 | 55,5 | 1,3 | 5,4 | 35 |
| 36. Olderkerk | 2 | 822 | 1 098 | 87 | 9 | - | - | - | 8 | - | - | 1 | 45 | 2 072 | 0,1 | 39,7 | 57,6 | 0,4 | 2,2 | 36 |
| 37. Onstwedde | 2 535 | 8 910 | 2 714 | 710 | 601 | 205 | 8 | 196 | 89 | 4 | 27 | 883 | 4 272 | 21 154 | 12,0 | 42,1 | 20,0 | 5,7 | 20,2 | 37 |
| 38. Oude-Pekela | 576 | 3 773 | 640 | 21 | 52 | 22 | - | 269 | 16 | 5 | 3 | 242 | 1 947 | 7 566 | 7,6 | 49,9 | 9,7 | 7,1 | 25,7 | 38 |
| 39. Sappeneer | 794 | 1 883 | 517 | 83 | 5 | 15 | - | 3 | 190 | 2 | - | 107 | 3 635 | 7 224 | 11,0 | 26,1 | 8,6 | 4,0 | 50,3 | 39 |
| 40. Sappeneer | 23 | 6 467 | 1 288 | 10 | 60 | 25 | - | 7 | 17 | 4 | - | 164 | 1 277 | 7 344 | 0,3 | 63,8 | 15,9 | 2,6 | 17,4 | 40 |
| 41. Slochteren | 129 | 7 792 | 1 362 | 1 234 | 22 | 60 | 1 | 3 | 57 | 8 | 1 | 498 | 2 359 | 13 526 | 1,0 | 57,6 | 19,8 | 4,2 | 17,4 | 41 |
| 42. Stedum | 2 | 1 230 | 996 | 97 | 3 | 1 | - | - | 36 | - | - | 12 | 100 | 2 477 | 0,1 | 49,7 | 44,3 | 1,9 | 4,0 | 42 |
| 43. Termenten | 18 | 2 283 | 1 119 | 42 | 7 | 8 | 1 | 11 | 17 | - | - | 57 | 1 023 | 4 586 | 0,4 | 49,8 | 25,6 | 1,9 | 22,3 | 43 |
| 44. Uithuizen | 734 | 1 848 | 1 138 | 108 | 17 | 3 | 1 | 2 | 114 | 5 | - | 38 | 736 | 4 744 | 15,5 | 39,0 | 26,7 | 3,3 | 15,5 | 44 |
| 45. Uithuizermeeden | 17 | 2 761 | 1 360 | 811 | 4 | 13 | 2 | 1 | 106 | 1 | 1 | 4 | 337 | 5 118 | 0,3 | 51,0 | 40,4 | 2,1 | 6,2 | 45 |
| 46. Utrum | 14 | 1 356 | 1 419 | 665 | 125 | 24 | 1 | 3 | 22 | 1 | 1 | 4 | 313 | 3 948 | 0,4 | 34,3 | 56,6 | 0,8 | 7,9 | 46 |
| 47. Usquert | 26 | 1 024 | 103 | 12 | 2 | - | - | 5 | 27 | 2 | - | 1 | 534 | 1 736 | 1,5 | 59,0 | 6,7 | 2,0 | 30,8 | 47 |
| 48. Veendam | 970 | 7 184 | 969 | 180 | 56 | 88 | - | 122 | 202 | 15 | - | 661 | 4 003 | 14 450 | 6,7 | 49,7 | 9,0 | 6,9 | 27,7 | 48 |
| 49. Vlagtwedde | 2 857 | 9 458 | 1 485 | 49 | 28 | 115 | 1 | 36 | 42 | 12 | 12 | 269 | 1 867 | 16 231 | 17,6 | 58,4 | 10,3 | 2,2 | 11,5 | 49 |
| 50. Warffum | 5 | 1 159 | 683 | 58 | 8 | 12 | - | 2 | 8 | 1 | - | 6 | 516 | 2 458 | 0,2 | 47,1 | 31,0 | 0,7 | 21,0 | 50 |
| 51. Wedde | 12 | 3 304 | 166 | 4 | 17 | 12 | - | 14 | 8 | - | 1 | 109 | 405 | 4 052 | 0,3 | 81,5 | 4,9 | 3,3 | 10,0 | 51 |
| 52. Wildervank | 377 | 5 008 | 1 473 | 183 | 79 | 27 | 1 | 174 | 71 | 3 | 9 | 309 | 2 601 | 10 315 | 3,6 | 48,6 | 17,1 | 5,5 | 25,2 | 52 |
| 53. Winschoten | 767 | 8 071 | 1 497 | 128 | 40 | 113 | - | 152 | 119 | 21 | 15 | 805 | 4 056 | 15 784 | 4,9 | 51,1 | 11,3 | 7,0 | 25,7 | 53 |
| 54. Winsum | 4 | 1 211 | 1 584 | 52 | 2 | 9 | - | 4 | 14 | 4 | - | 9 | 337 | 3 230 | 0,1 | 37,5 | 51,0 | 1,0 | 10,4 | 54 |
| 55. Zandt, 't | - | 1 924 | 887 | 16 | - | 11 | - | 4 | 69 | 3 | - | 7 | 362 | 3 283 | - | 58,6 | 27,9 | 2,5 | 11,0 | 55 |
| 56. Zuidbroek | 29 | 1 214 | 97 | 131 | 10 | 5 | - | 3 | 18 | - | - | 39 | 1 134 | 2 680 | 1,1 | 45,3 | 9,1 | 2,2 | 42,3 | 56 |
| 57. Zuidhorn | 75 | 1 669 | 694 | 766 | - | 5 | - | 3 | 139 | 1 | - | 8 | 353 | 3 713 | 2,0 | 44,9 | 39,5 | 4,1 | 9,5 | 57 |
| FRIESLAND | | | | | | | | | | | | | | | | | | | | |
| 1. Achtekarspelen | 32 | 7 441 | 7 016 | 683 | 657 | 143 | 2 | - | 394 | 1 | 1 | 84 | 1 600 | 18 054 | 0,2 | 41,2 | 47,1 | 2,7 | 8,8 | 1 |
| 2. Ameland | 717 | 807 | 185 | - | 4 | 9 | - | 2 | 311 | - | - | 2 | 221 | 2 258 | 31,7 | 35,7 | 8,8 | 14,0 | 9,8 | 2 |
| 3. Baarderadeel | 236 | 3 108 | 673 | 4 | 5 | 43 | - | - | 125 | 3 | - | 46 | 1 040 | 5 283 | 4,5 | 58,8 | 13,7 | 3,3 | 19,7 | 3 |
| 4. Barradeel | 90 | 4 199 | 2 547 | 111 | 15 | 54 | - | 4 | 79 | - | 1 | 97 | 1 035 | 8 232 | 1,1 | 51,0 | 33,1 | 2,2 | 12,6 | 4 |
| 5. Bildt, het | 26 | 1 918 | 2 831 | 36 | 10 | 133 | 1 | -</ | | | | | | | | | | | | |

Tabel 1. (vervolg) Bevolking naar kerkelijke gezindte op 31 Mei 1947, per gemeente

| Gemeente | Rooms-Kath. | Med. Hervormd. | Gerof. Kerken (art. 31) | Christ. Gerof. Gen. | Oud Gerof. Gen. | Evang. Luthers gen. | Doops- getind | Remonstrant | Israël. | Overige kerf. gen. | Totaal | In % van het totaal | | | | No | | |
|----------------------------|-------------|----------------|-------------------------|---------------------|-----------------|---------------------|---------------|-------------|---------|--------------------|--------|---------------------|------|--------|-----------|------|------|----|
| | | | | | | | | | | | | R.K. | H.H. | Gerof. | Ove- rige | | | |
| FRIESLAND (vervolg) | | | | | | | | | | | | | | | | | | |
| 30. Schiermonnikoog | 16 | 364 | 221 | 6 | 2 | 31 | 12 | 1 | - | 9 | 114 | 767 | 2,1 | 46,1 | 33,9 | 3,0 | 14,9 | 30 |
| 31. Sloten | 119 | 406 | 123 | - | 3 | 12 | 20 | - | - | 2 | 26 | 711 | 16,7 | 57,1 | 19,4 | 3,1 | 3,7 | 31 |
| 32. Smallingeland | 140 | 6 686 | 5 504 | 645 | 346 | 208 | 614 | 12 | 5 | 257 | 4 178 | 18 611 | 0,8 | 35,9 | 36,0 | 4,8 | 22,5 | 32 |
| 33. Sneek | 2 701 | 5 378 | 3 180 | 36 | 240 | 91 | 640 | 13 | 15 | 800 | 5 722 | 18 834 | 14,3 | 28,6 | 18,8 | 7,9 | 30,4 | 33 |
| 34. Stavoren | 12 | 498 | 270 | - | 26 | 8 | 112 | - | - | 108 | 130 | 1 166 | 1,3 | 42,7 | 26,1 | 19,0 | 11,2 | 34 |
| 35. Terschelling | 46 | 2 235 | 208 | 2 | - | 7 | 264 | 8 | - | 53 | 714 | 3 544 | 0,3 | 50,3 | 35,5 | 4,7 | 9,2 | 36 |
| 36. Tsjerkteradeel | 57 | 9 360 | 6 071 | 235 | 206 | 86 | 377 | - | - | 495 | 1 719 | 18 613 | 0,6 | 32,3 | 12,6 | 15,1 | 39,4 | 37 |
| 37. Utingeradeel | 31 | 1 676 | 545 | - | 1 | 104 | 2 | 739 | 11 | 29 | 2 038 | 5 183 | 0,5 | 56,9 | 4,8 | 2,5 | 35,3 | 38 |
| 38. Vlieland | 3 | 358 | 30 | - | - | 31 | 361 | 8 | - | 8 | 222 | 629 | 0,4 | 46,1 | 59,2 | 4,9 | 9,4 | 39 |
| 39. Westdongeradeel | 33 | 3 610 | 2 805 | 159 | 67 | 31 | 183 | 7 | 5 | 445 | 6 457 | 19 904 | 11,0 | 46,9 | 6,4 | 3,2 | 32,5 | 40 |
| 40. Weststellingwerf | 2 197 | 9 334 | 1 189 | 2 | 36 | 44 | 247 | 2 | - | 91 | 1 807 | 13 767 | 9,6 | 47,3 | 27,5 | 2,5 | 13,1 | 41 |
| 41. Wonsradeel | 1 316 | 6 511 | 3 605 | 82 | 25 | 68 | 190 | - | - | 78 | 331 | 4 113 | 23,5 | 45,1 | 16,8 | 6,5 | 8,1 | 42 |
| 42. Workum | 967 | 1 855 | 649 | 1 | - | 41 | 118 | - | 4 | 77 | 408 | 12 421 | 13,8 | 55,9 | 25,4 | 1,6 | 3,3 | 43 |
| 43. Wijbirteradeel | 1 712 | 6 943 | 3 098 | 17 | 12 | 31 | 154 | 3 | - | 7 | 114 | 1 488 | 1,6 | 47,4 | 32,3 | 11,0 | 7,7 | 44 |
| 44. IJlst | 24 | 705 | 475 | - | - | 4 | - | - | - | - | - | - | - | - | - | - | - | - |
| DEBENTHE | | | | | | | | | | | | | | | | | | |
| 1. Aulo | 20 | 5 197 | 132 | 21 | 16 | - | 2 | 4 | 6 | 16 | 598 | 6 013 | 0,3 | 86,4 | 2,8 | 0,5 | 10,0 | 1 |
| 2. Assen | 899 | 10 818 | 2 395 | 1 321 | 248 | 74 | 115 | 61 | 23 | 722 | 5 864 | 22 602 | 4,0 | 47,9 | 17,9 | 4,3 | 25,9 | 2 |
| 3. Beilen | 95 | 6 063 | 2 095 | 192 | 43 | 77 | 20 | 23 | 12 | 966 | 818 | 10 412 | 0,9 | 58,2 | 23,1 | 9,9 | 7,9 | 3 |
| 4. Borger | 138 | 6 675 | 1 130 | 161 | 23 | 42 | 108 | 5 | - | 269 | 1 975 | 10 585 | 1,3 | 63,0 | 12,8 | 4,2 | 18,7 | 4 |
| 5. Coevorden | 2 240 | 4 375 | 985 | 17 | 10 | 27 | 3 | 16 | 15 | 52 | 456 | 8 211 | 27,3 | 53,3 | 12,7 | 1,2 | 5,5 | 5 |
| 6. Dalen | 486 | 3 765 | 215 | - | 5 | 8 | - | - | 1 | 4 | 114 | 4 604 | 10,6 | 81,8 | 4,9 | 0,2 | 2,5 | 6 |
| 7. Diever | 68 | 2 113 | 672 | 38 | - | - | - | - | - | 3 | 219 | 3 137 | 2,2 | 67,3 | 22,6 | 0,9 | 7,0 | 7 |
| 8. Dwingelo | 5 | 2 850 | 495 | 1 | - | 2 | 7 | 1 | 5 | 7 | 79 | 3 452 | 0,1 | 82,6 | 14,4 | 0,6 | 2,3 | 8 |
| 9. Eelde | 60 | 3 038 | 91 | 22 | 37 | 17 | 4 | 13 | - | 24 | 780 | 4 101 | 1,4 | 74,1 | 4,1 | 1,4 | 19,0 | 9 |
| 10. Emmen | 10 637 | 25 602 | 6 521 | 268 | 496 | 421 | 36 | 175 | 25 | 2 193 | 7 688 | 54 101 | 19,7 | 47,3 | 14,2 | 4,6 | 14,2 | 10 |
| 11. Gascelte | 19 | 2 277 | 440 | 10 | 6 | 23 | 17 | 9 | 2 | 97 | 895 | 3 797 | 0,5 | 60,0 | 12,6 | 3,3 | 23,6 | 11 |
| 12. Gieteren | 16 | 3 127 | 167 | 7 | 4 | - | - | 1 | 2 | 5 | 505 | 3 843 | 0,4 | 81,4 | 4,7 | 0,4 | 13,1 | 12 |
| 13. Havelte | 43 | 3 640 | 83 | 38 | 3 | 3 | - | 12 | - | 47 | 315 | 4 197 | 1,0 | 86,7 | 3,9 | 0,9 | 7,5 | 13 |
| 14. Hoogeveen | 175 | 9 960 | 4 936 | 534 | 925 | 95 | 8 | 19 | 407 | 1 131 | 1 956 | 20 174 | 0,9 | 49,4 | 32,1 | 7,9 | 9,7 | 14 |
| 15. Meppel | 499 | 8 262 | 1 854 | 119 | 124 | 43 | 14 | 189 | 743 | 510 | 2 715 | 15 091 | 3,3 | 54,7 | 14,2 | 9,8 | 18,0 | 15 |
| 16. Morg | 386 | 3 550 | 625 | 28 | 4 | 9 | 2 | 6 | - | 50 | 727 | 5 406 | 7,1 | 65,7 | 12,3 | 1,4 | 13,5 | 16 |
| 17. Nijveen | 1 | 1 125 | 383 | 12 | - | - | - | 17 | 3 | 2 | 19 | 1 562 | 0,1 | 72,0 | 25,3 | 1,4 | 1,2 | 17 |
| 18. Odoorn | 778 | 7 925 | 856 | 254 | 91 | 49 | 9 | 26 | 6 | 739 | 2 426 | 13 154 | 5,9 | 60,2 | 9,5 | 6,0 | 18,4 | 18 |
| 19. Oosterbesselen | 12 | 2 139 | 855 | 145 | 24 | 1 | 2 | 2 | - | 81 | 234 | 3 495 | 0,3 | 61,2 | 29,4 | 2,4 | 6,7 | 19 |
| 20. Peize | 7 | 1 740 | 59 | 13 | 3 | 3 | - | 5 | 1 | 7 | 913 | 2 760 | 0,3 | 63,0 | 3,0 | 0,6 | 33,1 | 20 |
| 21. Roden | 17 | 4 709 | 850 | 81 | 12 | 31 | 14 | 48 | 7 | 23 | 802 | 6 596 | 0,3 | 74,4 | 14,8 | 1,4 | 12,1 | 21 |
| 22. Rolde | 24 | 3 169 | 105 | 10 | - | - | - | 4 | 17 | 5 | 451 | 3 785 | 0,6 | 83,7 | 3,1 | 0,7 | 11,9 | 22 |
| 23. Ruwien | 134 | 4 496 | 585 | 10 | 55 | 8 | 10 | 3 | 4 | 27 | 211 | 5 544 | 2,4 | 81,1 | 11,9 | 0,8 | 3,8 | 23 |
| 24. Zuidoostbesselen | 1 | 2 000 | 753 | 3 | - | - | - | 4 | 3 | 2 | 119 | 3 064 | 0,4 | 71,4 | 24,0 | 0,3 | 3,9 | 24 |
| 25. Zuidoostbesselen | 1 | 2 000 | 753 | 3 | - | - | - | 4 | 3 | 2 | 119 | 3 064 | 0,4 | 71,4 | 24,0 | 0,3 | 3,9 | 24 |
| 26. Sleen | 17 | 5 074 | 758 | 3 | 26 | 40 | - | 7 | 5 | 95 | 427 | 6 452 | 0,3 | 78,6 | 12,8 | 1,7 | 6,6 | 26 |
| 27. Smilde | 6 | 3 741 | 1 888 | 122 | 3 | 25 | 3 | 4 | 5 | 201 | 696 | 6 713 | 0,1 | 55,7 | 30,6 | 3,2 | 10,4 | 27 |
| 28. Vledder | 149 | 1 523 | 191 | 12 | 16 | 11 | 3 | 24 | 6 | 4 | 616 | 2 546 | 5,9 | 59,8 | 8,7 | 1,4 | 24,2 | 28 |
| 29. Vries | 32 | 5 243 | 400 | 105 | 9 | 11 | 7 | 24 | 8 | 14 | 618 | 6 471 | 0,5 | 81,0 | 8,1 | 0,8 | 9,6 | 29 |
| 30. Westerbork | 23 | 4 650 | 827 | 30 | 143 | 38 | 2 | 12 | 5 | 39 | 407 | 6 260 | 1,5 | 74,3 | 16,7 | 1,0 | 6,5 | 30 |
| 31. Wijk, de | 24 | 2 818 | 768 | 2 | 2 | 13 | - | 15 | 4 | 14 | 227 | 3 887 | 0,6 | 72,5 | 20,2 | 0,9 | 5,8 | 31 |
| 32. Zuidlaren | 66 | 3 338 | 1 344 | 331 | 25 | 22 | 25 | 32 | 4 | 41 | 874 | 6 105 | 1,1 | 54,7 | 28,2 | 1,7 | 14,3 | 32 |
| 33. Zuidwilde | 86 | 4 653 | 1 389 | 166 | 109 | 1 | 1 | 9 | - | 47 | 388 | 6 853 | 1,2 | 67,9 | 24,3 | 0,9 | 5,7 | 33 |
| 34. Zwaaloo | 12 | 1 779 | 465 | 2 | 11 | 43 | - | - | 1 | - | 34 | 2 348 | 0,5 | 75,8 | 22,2 | 0,1 | 1,4 | 34 |
| OVERIJSSSEL | | | | | | | | | | | | | | | | | | |
| 1. Almelo | 10 264 | 14 024 | 2 647 | 152 | 286 | 177 | 65 | 241 | 57 | 1 663 | 10 446 | 40 118 | 25,6 | 34,9 | 8,2 | 5,3 | 26,0 | 1 |
| 2. Asst-Bolden | 3 249 | 1 235 | 50 | - | 2 | 17 | - | 4 | - | 34 | 19 | 4 610 | 70,5 | 26,8 | 1,5 | 0,8 | 0,4 | 2 |
| 3. Avereest | 1 320 | 7 159 | 2 187 | 32 | 100 | 39 | 12 | 46 | 30 | 36 | 482 | 11 449 | 11,5 | 62,6 | 20,6 | 1,1 | 4,2 | 3 |
| 4. Bathmen | 77 | 2 073 | 8 | - | - | - | 4 | 3 | - | 9 | 80 | 2 255 | 3,4 | 91,9 | 0,4 | 0,7 | 3,6 | 4 |
| 5. Blauwhuis | 51 | 462 | 8 | - | - | 7 | - | 96 | 1 | 14 | 242 | 1 397 | 3,4 | 53,1 | 18,2 | 8,0 | 17,3 | 6 |
| 6. Blokzijl | 48 | 742 | 197 | 48 | 3 | 6 | - | 95 | 2 | 147 | 693 | 11 664 | 61,4 | 27,2 | 3,1 | 2,4 | 5,9 | 7 |
| 7. Borne | 7 161 | 3 169 | 309 | 4 | 9 | 20 | 6 | 16 | 2 | 23 | 103 | 8 917 | 32,9 | 52,3 | 13,2 | 0,4 | 1,2 | 8 |
| 8. Dalfsen | 2 938 | 4 659 | 338 | 802 | 15 | 9 | 5 | 9 | 1 | 26 | 53 | 7 991 | 85,3 | 12,8 | 0,8 | 0,4 | 0,7 | 9 |
| 9. Denekamp | 6 815 | 1 022 | 51 | 1 | 2 | 12 | 7 | 1 | 1 | 26 | 13 | 3 968 | 23,2 | 37,9 | 4,1 | 4,5 | 30,3 | 10 |
| 10. Deventer | 10 222 | 15 703 | 1 329 | 114 | 232 | 117 | 675 | 411 | 113 | 638 | 13 358 | 44 089 | 23,2 | 78,4 | 3,2 | 0,6 | 6,6 | 11 |
| 11. Diepenheim | 226 | 1 584 | 38 | 20 | - | 7 | 2 | 2 | 2 | 6 | 134 | 2 021 | 11,2 | 78,4 | 2,0 | 1,6 | 6,6 | 12 |
| 12. Diepenveen | 2 846 | 4 375 | 121 | 10 | 20 | 10 | 41 | 26 | 17 | 42 | 529 | 8 037 | 35,4 | 54,4 | 2,0 | 1,6 | 6,6 | 12 |
| 13. Enschede | 26 267 | 34 581 | 2 230 | 4 197 | 1 376 | 227 | 13 | 809 | 99 | 4 087 | 26 539 | 104 015 | 26,0 | 34,2 | 8,0 | 5,5 | 26,3 | 13 |
| 14. Gemmiden | 1 | 2 634 | 446 | 33 | 19 | 766 | 1 | 1 | - | 1 | 134 | 4 061 | - | 64,9 | 31,7 | 0,1 | 3,3 | 14 |
| 15. Giethoorn | 1 439 | 2 559 | 99 | 4 | 4 | 14 | 14 | 16 | 9 | 14 | 157 | 2 565 | 0,9 | 28,8 | 6,0 | 19,2 | 45,1 | 15 |
| 16. Goor | 1 358 | 3 262 | 1 381 | 75 | 57 | 15 | 2 | 16 | 4 | 18 | 123 | 5 095 | 3,1 | 64,0 | 30,0 | 0,5 | 2,4 | 17 |
| 17. Grambergen | 8 358 | 2 622 | 73 | 10 | 3 | 12 | 10 | 6 | 6 | 8 | 144 | 11 279 | 74,1 | 23,2 | 0,9 | 0,5 | 1,3 | 18 |
| 18. Haarbergen | 613 | 5 076 | 2 261 | 186 | 13 | 41 | 2 | 8 | 4 | 97 | 140 | 8 441 | 7,3 | 60,1 | 29,6 | 1,3 | 1,7 | 19 |
| 19. Ham, den | 2 606 | 9 704 | 4 453 | 2 573 | | | | | | | | | | | | | | |

Tabel 1. (vervolg) Bevolking naar kerktelling gezindte op 31 Mei 1947, per gemeente

| Gemeente | Rooms- Kath. | Med. Hervorm. | Geref. Kerken (art.31) | Christ. Geref. Kerk | Geref. Gem. | Oud Geref. Gem. | Evang. Luthers | Doops- gezind | Ramon- strant | Israël. | Overige kerk- gen. | Totaal | In % van het totaal | | | | No | | | |
|---------------------------|-----------------|------------------|------------------------------|---------------------------|----------------|-----------------------|-------------------|------------------|------------------|---------|--------------------------|--------|---------------------|--------|--------|---------------|------|-----|------|----|
| | | | | | | | | | | | | | R.K. | M.H. | Geref. | Over- fig. | | | | |
| OVERIJSEL (vervolg) | 2 | 3 | 4 | 5 | 6 | 7 | 8 | 9 | 10 | 11 | 12 | 13 | 14 | 15 | 16 | 17 | 18 | 19 | 20 | 21 |
| 37. Rijssen | 1 279 | 5 999 | 447 | 6 | 19 | 3 531 | 331 | 7 | 15 | 7 | 6 | 20 | 166 | 11 833 | 10,8 | 50,7 | 36,6 | 0,5 | 1,4 | 37 |
| 38. Stad-Delden | 2 315 | 973 | 145 | 5 | 16 | 7 | - | 1 | 12 | 9 | 7 | 19 | 129 | 3 638 | 63,6 | 26,8 | 4,8 | 1,3 | 3,5 | 38 |
| 39. Steinhart | 27 | 6 381 | 476 | 727 | 21 | 5 | 180 | 11 | 11 | 25 | - | 19 | 293 | 8 165 | 0,3 | 78,1 | 17,3 | 0,7 | 3,6 | 39 |
| 40. Steenwijk | 438 | 4 019 | 729 | 347 | 104 | 44 | - | 15 | 171 | 26 | 23 | 546 | 2 215 | 8 677 | 5,1 | 46,3 | 14,1 | 9,0 | 25,5 | 40 |
| 41. Steenwijkerwold | 1 546 | 4 177 | 392 | 214 | 91 | 51 | - | 1 | 109 | 1 | - | 165 | 930 | 7 677 | 20,1 | 54,4 | 9,8 | 3,6 | 12,1 | 41 |
| 42. Tubbergen | 11 037 | 1 026 | 54 | - | - | 23 | 5 | 4 | 4 | - | 2 | 17 | 36 | 12 209 | 90,4 | 8,4 | 0,7 | 0,2 | 0,3 | 42 |
| 43. Vollenhove | 422 | 2 721 | 954 | 589 | 5 | 21 | - | 4 | 13 | 2 | - | 7 | 142 | 4 880 | 8,6 | 55,8 | 32,2 | 0,5 | 2,9 | 43 |
| 44. Vriesenveen | 651 | 8 457 | 861 | 62 | 11 | 113 | 1 | - | 17 | 6 | 9 | 206 | 235 | 10 629 | 6,1 | 79,6 | 9,9 | 2,2 | 2,2 | 44 |
| 45. Wamperveen | 1 | 1 321 | 192 | 29 | 1 | 5 | - | - | 15 | - | - | 2 | 124 | 1 690 | 0,1 | 78,2 | 13,4 | 1,0 | 7,3 | 45 |
| 46. Weerle | 7 086 | 299 | 17 | - | - | - | 1 | - | - | - | - | 8 | 30 | 7 381 | 95,2 | 4,1 | 0,2 | 0,1 | 0,4 | 46 |
| 47. Wierden | 4 372 | 7 520 | 1 893 | 10 | 4 | 278 | 55 | 11 | 7 | 7 | 8 | 259 | 326 | 14 750 | 29,6 | 51,0 | 15,2 | 2,0 | 2,2 | 47 |
| 48. Wijbe | 1 710 | 3 110 | 430 | 43 | 18 | 12 | - | 2 | 4 | 6 | 1 | 19 | 431 | 5 786 | 29,6 | 53,8 | 8,7 | 0,5 | 7,4 | 48 |
| 49. Jusseluiden | 871 | 4 150 | 555 | 576 | 45 | 196 | 304 | 3 | 13 | - | - | 39 | 96 | 6 848 | 12,7 | 60,6 | 24,5 | 0,8 | 1,4 | 49 |
| 50. Zwartsluis | 32 | 1 365 | 1 451 | 97 | 58 | 18 | - | 4 | 41 | 5 | 1 | 15 | 202 | 3 289 | 1,0 | 41,5 | 49,4 | 2,0 | 6,1 | 50 |
| 51. Zwolle | 10 013 | 21 099 | 3 428 | 1 773 | 662 | 164 | 18 | 143 | 368 | 126 | 130 | 1 313 | 8 225 | 47 462 | 21,1 | 44,5 | 12,7 | 4,4 | 17,3 | 51 |
| 52. Zwollerkerspel | 1 620 | 5 471 | 712 | 837 | 21 | 12 | 12 | 13 | 16 | 16 | 1 | 102 | 519 | 9 437 | 17,2 | 58,0 | 17,8 | 1,5 | 5,5 | 52 |
| OVERIJSEL | 2 483 | 5 577 | 4 722 | 32 | 231 | 19 | 1 | 2 | 18 | 8 | 35 | 267 | 206 | 13 601 | 18,3 | 41,0 | 36,8 | 2,4 | 1,5 | 1 |
| 1. Aalten | 1 886 | 713 | 41 | - | 3 | 4 | - | - | 4 | - | - | 6 | 11 | 2 668 | 70,7 | 26,7 | 1,8 | 0,4 | 0,4 | 2 |
| 2. Amersfoort | 1 866 | 1 137 | 11 | - | 13 | 1 | - | 2 | - | 7 | - | 2 | 26 | 3 065 | 60,9 | 37,1 | 0,8 | 0,4 | 0,8 | 3 |
| 3. Angerio | 13 029 | 44 708 | 5 991 | 358 | 1 066 | 1 079 | 77 | 835 | 636 | 259 | 184 | 3 046 | 12 181 | 83 449 | 15,6 | 53,6 | 10,3 | 5,9 | 14,6 | 4 |
| 4. Apeldoorn | 2 967 | 318 | - | - | - | - | - | 1 | - | - | - | 28 | 7 | 3 321 | 89,3 | 9,6 | - | 0,9 | 0,2 | 5 |
| 5. Apeldoorn | 39 728 | 28 858 | 3 920 | 134 | 406 | 246 | 3 | 1 135 | 725 | 757 | 322 | 2 041 | 19 075 | 97 350 | 40,8 | 29,7 | 4,8 | 5,1 | 19,6 | 6 |
| 6. Arnhem | 1 310 | 11 234 | 3 545 | 182 | 29 | 1 947 | 57 | 35 | 26 | 26 | 7 | 97 | 569 | 19 064 | 6,9 | 58,9 | 30,2 | 1,0 | 3,0 | 7 |
| 7. Barneveld | 478 | 86 | - | - | - | - | - | - | 2 | - | - | - | 2 | 568 | 84,2 | 15,1 | - | 0,3 | 0,4 | 8 |
| 8. Batsenburg | 1 283 | 1 535 | 54 | 8 | 15 | 27 | - | 10 | 5 | - | 13 | 16 | 44 | 3 010 | 42,6 | 51,0 | 3,4 | 1,5 | 1,5 | 9 |
| 9. Beend | 7 442 | 679 | 9 | - | - | - | - | - | 1 | - | - | 6 | 8 | 8 145 | 91,4 | 8,3 | 0,1 | 0,1 | 0,1 | 10 |
| 10. Bemmel | 12 486 | 640 | 30 | - | 2 | - | 12 | 2 | - | 1 | 5 | 25 | 28 | 13 230 | 94,4 | 4,8 | 0,3 | 0,3 | 0,2 | 11 |
| 11. Bergh | 1 510 | 241 | 2 | - | - | - | - | - | - | - | - | - | 6 | 1 760 | 85,8 | 13,7 | 0,2 | - | 0,3 | 12 |
| 12. Berghaven | 3 365 | 260 | 4 | - | - | - | - | - | - | - | - | - | 11 | 3 642 | 92,4 | 7,1 | 0,1 | 0,1 | 0,3 | 13 |
| 13. Beuningen | 96 | 1 354 | 39 | - | 34 | 32 | 4 | 1 | 3 | 2 | - | 2 | 11 | 3 642 | 92,4 | 7,1 | 0,1 | 0,1 | 0,3 | 13 |
| 14. Beuningen | 899 | 4 393 | 310 | 13 | 2 | 8 | - | 8 | 28 | 28 | 41 | 25 | 444 | 6 199 | 14,5 | 5,9 | 6,7 | 0,7 | 3,5 | 14 |
| 15. Borculo | 96 | 1 354 | 39 | - | 34 | 32 | 4 | 1 | 3 | 2 | - | 2 | 11 | 3 642 | 92,4 | 7,1 | 0,1 | 0,1 | 0,3 | 13 |
| 16. Brakel | 7 442 | 679 | 9 | - | - | - | - | - | 1 | - | - | 6 | 8 | 8 145 | 91,4 | 8,3 | 0,1 | 0,1 | 0,1 | 10 |
| 17. Brummen | 974 | 8 982 | 170 | 2 | 25 | 22 | - | 17 | 35 | 27 | 3 | 105 | 826 | 11 188 | 8,7 | 80,3 | 1,9 | 1,7 | 7,4 | 17 |
| 18. Buren | 85 | 1 743 | 54 | 7 | 1 | 31 | 3 | 1 | 1 | - | - | 6 | 29 | 1 961 | 4,3 | 88,9 | 4,9 | 0,4 | 1,5 | 18 |
| 19. Bunnik | 87 | 1 559 | 167 | - | 4 | 133 | 23 | 2 | 8 | 6 | 2 | 5 | 54 | 2 050 | 4,2 | 76,1 | 16,0 | 1,1 | 2,6 | 19 |
| 20. Culemborg | 4 705 | 3 861 | 284 | 65 | 102 | 31 | 5 | 87 | 5 | 9 | 7 | 236 | 1 033 | 10 430 | 45,1 | 37,0 | 4,7 | 3,3 | 9,9 | 20 |
| 21. Dell | 557 | 1 777 | 16 | - | 9 | 36 | 11 | 1 | - | 2 | 3 | 26 | 35 | 2 473 | 22,5 | 71,9 | 2,9 | 1,3 | 1,4 | 21 |
| 22. Dieren | 8 084 | 214 | 1 | - | 2 | - | - | - | 1 | - | - | 32 | 20 | 8 298 | 96,8 | 2,6 | - | 0,4 | 0,2 | 22 |
| 24. Doornwaard | 43 | 1 898 | 84 | - | 1 | 145 | 1 | 3 | - | - | - | 4 | 33 | 2 213 | 1,9 | 85,8 | 10,4 | 0,4 | 1,5 | 24 |
| 25. Doornburg | 2 705 | 1 952 | 166 | 10 | 59 | 26 | - | 93 | 11 | 156 | 10 | 116 | 419 | 5 721 | 47,2 | 34,1 | 4,6 | 6,8 | 7,3 | 25 |
| 26. Doornik | 7 579 | 9 599 | 530 | 13 | 18 | 34 | 191 | 174 | 35 | 46 | 24 | 444 | 1 272 | 19 953 | 38,0 | 48,1 | 3,9 | 3,6 | 6,4 | 26 |
| 27. Doornspijk | 28 | 4 378 | 725 | 8 | 111 | 47 | 19 | 1 | 9 | 5 | 2 | 160 | 57 | 5 550 | 0,5 | 78,9 | 16,4 | 3,2 | 1,0 | 27 |
| 28. Drenthe | 2 473 | 163 | - | - | 14 | - | - | - | - | - | - | - | - | 2 638 | 93,7 | 6,2 | - | - | 0,1 | 28 |
| 29. Druen | 6 952 | 323 | 11 | - | - | - | - | 1 | 2 | - | - | 6 | - | 7 327 | 94,9 | 4,4 | 0,3 | 0,2 | 0,2 | 29 |
| 30. Duiven | 4 177 | 160 | 21 | - | 6 | 191 | 12 | 1 | 2 | - | - | 7 | 31 | 3 363 | 2,1 | 89,7 | 7,0 | 0,5 | 0,1 | 30 |
| 31. Ede | 72 | 3 016 | 25 | - | - | - | - | - | - | - | - | - | - | 4 364 | 95,7 | 3,7 | 0,5 | 0,1 | - | 31 |
| 32. Ede | 2 722 | 26 949 | 4 895 | 41 | 799 | 2 488 | 147 | 372 | 122 | 126 | 12 | 859 | 3 086 | 42 618 | 6,4 | 63,2 | 19,7 | 3,5 | 7,2 | 32 |
| 33. Elbergen | 5 608 | 4 959 | 579 | 39 | 1 | 4 | 1 | 11 | 8 | 12 | 16 | 40 | 286 | 11 564 | 48,5 | 42,9 | 5,4 | 0,7 | 2,5 | 33 |
| 34. Elburg | 12 | 2 187 | 309 | 7 | 81 | 8 | - | 1 | 2 | 5 | 5 | 106 | 35 | 2 758 | 0,4 | 79,3 | 14,7 | 4,3 | 1,3 | 34 |
| 35. Elst | 6 639 | 3 093 | 197 | 4 | 47 | 38 | 1 | 12 | 7 | 7 | 5 | 35 | 184 | 10 269 | 64,7 | 30,1 | 2,8 | 0,6 | 1,8 | 35 |
| 36. Esp | 2 278 | 12 964 | 822 | 11 | 42 | 101 | 3 | 40 | 83 | 53 | 11 | 118 | 1 322 | 17 848 | 12,8 | 72,6 | 5,5 | 1,7 | 7,4 | 36 |
| 37. Ermelo | 454 | 13 128 | 3 432 | 225 | 1 072 | 989 | 27 | 99 | 66 | 52 | 1 | 221 | 1 249 | 21 015 | 2,2 | 62,5 | 27,3 | 2,1 | 5,9 | 37 |
| 38. Etten | 8 | 942 | 7 | - | - | 5 | 28 | - | 1 | - | - | 3 | 20 | 1 014 | 0,8 | 92,9 | 3,9 | 0,4 | 2,0 | 38 |
| 39. Etten | 3 172 | 98 | 1 | - | - | - | - | - | - | - | - | 11 | 1 | 3 283 | 96,6 | 3,0 | 0,1 | 0,3 | - | 39 |
| 40. Geuzen | 4 | 1 575 | 106 | 148 | 7 | 98 | 3 | - | - | - | - | 26 | 26 | 1 967 | 0,2 | 80,1 | 18,4 | - | 1,3 | 40 |
| 41. Geldermalsen | 105 | 4 132 | 300 | 3 | 15 | 234 | 186 | 7 | 3 | 18 | - | 33 | 323 | 5 359 | 2,- | 77,1 | 13,8 | 1,1 | 6,0 | 41 |
| 42. Gemringen | 9 800 | 1 845 | 309 | 1 | 12 | 10 | - | 3 | - | - | 6 | 66 | 45 | 12 097 | 81,0 | 15,3 | 2,7 | 0,6 | 0,4 | 42 |
| 43. Gemt | 3 645 | 195 | - | - | - | - | - | - | - | - | - | 2 | 8 | 3 850 | 94,7 | 5,1 | - | - | 0,2 | 43 |
| 44. Gornaal | 657 | 8 116 | 457 | 7 | 16 | 16 | 2 | 38 | 50 | 37 | 2 | 80 | 799 | 10 277 | 6,4 | 79,0 | 4,8 | 2,0 | 7,8 | 44 |
| 45. Groenlo | 4 505 | 541 | 10 | - | 5 | 8 | - | 5 | 9 | 2 | 18 | 24 | 62 | 5 182 | 87,0 | 10,4 | 0,3 | 1,1 | 1,2 | 45 |
| 46. Groenlo | 9 999 | 599 | 55 | - | 5 | - | 14 | 14 | 16 | 12 | - | 20 | 78 | 10 800 | 92,5 | 5,6 | 0,6 | 0,6 | 0,7 | 46 |
| 47. Groenlo | 2 | 2 347 | 73 | 67 | 8 | 42 | 9 | - | - | - | - | | | | | | | | | |

Tabel 1. (vervolg) Bevolking naar kerkelijke gezindte op 31 Mei 1947, per gemeente

| Gemeente | Romm- kath. | Med. Hervormd | Gerof. Eerkerk | Gerof. Kerk (art. 31) | Christ. Gerof. Kerk | Gerof. Gem. | Oud Gerof. Gem. | Evang. Luthere Gesinde | Doops- Gesinde | Remon- strant | Israël. | Overige kerk- gen. | Geoz. kerk- gen. | Totaal | In % van het totaal | | | | No |
|----------------------------|----------------|------------------|-------------------|-----------------------------|---------------------------|----------------|-----------------------|------------------------------|-------------------|------------------|---------|--------------------------|------------------------|---------|---------------------|------|--------|-------------|-----|
| | | | | | | | | | | | | | | | R.F. | H.H. | Gerof. | Om- fige | |
| GELDERLAND (vervolg) | | | | | | | | | | | | | | | | | | | |
| 72. Millingen | 3 169 | 21 | 5 | - | 4 | 1 | - | 2 | - | - | - | 1 | 13 | 3 216 | 98,5 | 0,7 | 0,1 | 0,4 | 72 |
| 73. Nederhemert | 13 | 1 023 | 12 | - | 8 | 1 | - | - | - | 2 | - | 3 | 6 | 1 068 | 1,2 | 95,8 | 2,0 | 0,5 | 73 |
| 74. Nede | 1 483 | 4 733 | 173 | 145 | 3 | 1 | - | 13 | 9 | 9 | 17 | 23 | 353 | 6 962 | 21,3 | 68,0 | 4,6 | 1,0 | 74 |
| 75. Nijkerk | 880 | 8 051 | 2 844 | 88 | 32 | 240 | 1 | 7 | 10 | 7 | 18 | 119 | 292 | 12 589 | 7,0 | 64,0 | 25,4 | 1,3 | 75 |
| 76. Nijmegen | 84 197 | 13 475 | 1 287 | 49 | 180 | 103 | 8 | 561 | 231 | 227 | 57 | 1 068 | 5 080 | 106 523 | 79,0 | 12,7 | 1,5 | 2,0 | 76 |
| 77. Oldebroek | 357 | 8 067 | 805 | 1 320 | 48 | 36 | 10 | 10 | 16 | 5 | 2 | 403 | 217 | 11 296 | 3,2 | 71,4 | 19,6 | 3,9 | 77 |
| 78. Opemert | 26 | 1 204 | 9 | - | - | 10 | 1 | 2 | - | - | - | 8 | 11 | 1 271 | 2,0 | 94,7 | 1,6 | 0,8 | 78 |
| 79. Overasselt | 2 583 | 63 | 1 | - | - | - | - | - | - | - | - | - | 6 | 2 653 | 97,4 | 2,4 | - | - | 79 |
| 80. Pannerden | 1 543 | 10 | - | - | - | - | - | - | - | - | - | - | 1 | 1 554 | 99,3 | 0,6 | - | - | 80 |
| 81. Poederloijen | 3 | 1 003 | 39 | - | 92 | 241 | - | - | - | - | - | 8 | 9 | 1 395 | 0,2 | 71,9 | 26,7 | 0,6 | 81 |
| 82. Putten | 331 | 8 322 | 988 | 21 | 63 | 61 | - | 17 | 8 | 19 | 1 | 42 | 375 | 10 248 | 3,2 | 81,2 | 11,1 | 0,8 | 82 |
| 83. Renkum | 5 639 | 9 630 | 2 586 | 118 | 144 | 51 | 2 | 127 | 195 | 353 | 7 | 300 | 2 580 | 21 732 | 25,9 | 44,3 | 13,4 | 4,5 | 83 |
| 84. Rheden | 6 483 | 16 299 | 2 315 | 59 | 125 | 62 | 1 | 190 | 245 | 217 | 42 | 808 | 3 903 | 30 749 | 21,1 | 53,0 | 8,3 | 4,9 | 84 |
| 85. Rossum | 545 | 926 | 58 | - | 1 | 1 | - | 1 | 1 | 1 | 3 | 8 | 29 | 1 574 | 34,6 | 58,9 | 3,8 | 0,9 | 85 |
| 86. Rozendaal | 328 | 631 | 59 | - | 10 | 4 | - | 20 | 10 | 4 | 7 | 67 | 355 | 1 495 | 21,9 | 42,2 | 4,9 | 7,2 | 86 |
| 87. Ruurlo | 1 361 | 3 509 | 45 | - | 9 | 5 | - | 3 | 2 | 15 | 1 | 23 | 128 | 5 121 | 27,0 | 68,5 | 1,1 | 0,9 | 87 |
| 88. Scherpenzeel | 33 | 1 837 | 284 | - | 8 | 164 | - | 2 | - | 2 | 1 | 12 | 79 | 2 422 | 1,4 | 75,8 | 18,8 | 0,7 | 88 |
| 89. Steenderen | 1 944 | 1 920 | 27 | - | 43 | 1 | 20 | - | - | 2 | 4 | 29 | 26 | 4 016 | 48,4 | 47,8 | 2,3 | 0,9 | 89 |
| 90. Tiel | 4 098 | 7 731 | 363 | 17 | 26 | 40 | - | 206 | 20 | 12 | 11 | 79 | 1 047 | 13 650 | 30,0 | 56,6 | 3,3 | 2,4 | 90 |
| 91. Ubbergen | 5 628 | 261 | 13 | - | - | 2 | - | 8 | 3 | 6 | - | 13 | 38 | 5 973 | 94,2 | 4,4 | 0,3 | 0,5 | 91 |
| 92. Valburg | 2 773 | 3 898 | 153 | 8 | 5 | 106 | 6 | 7 | 11 | - | - | 24 | 94 | 7 086 | 39,2 | 55,0 | 3,9 | 0,6 | 92 |
| 93. Vark | 269 | 877 | 16 | - | 6 | 3 | - | - | - | - | - | 1 | 11 | 1 183 | 22,8 | 74,1 | 2,1 | 0,1 | 93 |
| 94. Voort | 5 189 | 9 795 | 240 | 28 | 114 | 112 | - | 32 | 31 | 30 | 1 | 90 | 1 011 | 16 673 | 31,1 | 58,7 | 3,0 | 1,1 | 94 |
| 95. Vorden | 933 | 3 948 | 362 | - | 3 | 12 | 18 | 13 | 18 | 13 | 1 | 62 | 178 | 5 581 | 16,7 | 70,8 | 7,4 | 1,9 | 95 |
| 96. Vuren | 15 | 1 447 | 197 | 17 | 10 | 16 | 3 | 1 | - | - | - | 10 | 57 | 1 773 | 0,9 | 81,6 | 13,7 | 0,6 | 96 |
| 97. Waardenburg | 352 | 1 508 | 50 | - | 4 | 29 | 83 | 21 | 1 | 3 | - | 6 | 39 | 1 677 | 0,6 | 78,2 | 18,5 | 0,4 | 97 |
| 98. Wadepoelen | 3 699 | 8 711 | 1 151 | 16 | 50 | 251 | 9 | 72 | 194 | 118 | 18 | 380 | 2 450 | 17 119 | 21,6 | 50,9 | 8,6 | 4,6 | 98 |
| 99. Wageningen | 5 950 | 423 | 4 | - | 5 | 1 | - | - | 2 | - | - | 5 | 3 | 6 403 | 92,9 | 6,7 | 0,2 | 0,1 | 99 |
| 100. Wamel | 711 | 3 524 | 131 | 5 | 18 | 16 | - | 25 | 35 | 17 | 3 | 72 | 630 | 5 187 | 13,7 | 67,9 | 3,3 | 2,9 | 100 |
| 101. Warme Id. | 3 820 | 221 | - | - | - | - | - | - | - | - | - | 6 | 5 | 4 052 | 94,3 | 5,5 | - | 0,1 | 101 |
| 102. Wehl | 2 009 | 484 | 125 | 5 | 7 | 5 | 1 | - | 3 | - | - | 4 | 19 | 2 662 | 75,4 | 18,2 | 5,4 | 0,3 | 102 |
| 103. Westervoort | 3 540 | 14 222 | 1 599 | 37 | 14 | 63 | - | 28 | 108 | 14 | 37 | 201 | 1 606 | 21 469 | 16,5 | 66,2 | 8,0 | 1,8 | 103 |
| 104. Winterwijk | 4 372 | 6 682 | 734 | - | 35 | 31 | 3 | 3 | 13 | 8 | 1 | 253 | 270 | 12 435 | 35,2 | 53,7 | 6,4 | 2,5 | 104 |
| 105. Wisch | 8 459 | 99 | 2 | - | - | - | - | - | - | - | - | 14 | 70 | 2 136 | 16,5 | 70,6 | 7,8 | 1,8 | 105 |
| 106. Wijchen | 1 040 | 2 949 | 195 | 29 | 8 | 43 | 1 | 7 | 12 | 8 | 10 | 12 | 15 | 8 588 | 98,5 | 1,1 | - | 0,2 | 106 |
| 107. Zaltbommel | 888 | 5 822 | 319 | 2 | 3 | 9 | 46 | 3 | 2 | 6 | 3 | 142 | 174 | 7 419 | 12,0 | 78,5 | 5,1 | 2,1 | 107 |
| 108. Zelhem | 7 314 | 636 | 18 | 1 | 1 | 1 | - | 7 | 9 | 3 | 14 | 12 | 57 | 8 073 | 90,6 | 7,9 | 0,3 | 0,5 | 108 |
| 109. Zevermar | 48 | 2 208 | 41 | - | 1 | 14 | 5 | 3 | - | 7 | - | 11 | 58 | 2 396 | 2,0 | 92,2 | 2,5 | 0,9 | 109 |
| 110. Zoelen | 3 | 878 | 201 | - | 16 | 83 | - | - | - | - | - | 3 | 14 | 1 198 | 0,2 | 73,3 | 25,0 | 0,3 | 110 |
| 111. Zuilichem | 3 586 | 9 192 | 956 | 42 | 139 | 58 | 5 | 179 | 106 | 43 | 65 | 465 | 6 878 | 21 714 | 16,5 | 42,3 | 5,5 | 4,0 | 111 |
| 112. Zuydam | 1 230 | 1 521 | 379 | 28 | - | 17 | 18 | 5 | 9 | 5 | - | 37 | 186 | 3 435 | 35,8 | 44,3 | 12,9 | 1,6 | 112 |
| 1. Aalbeke | 212 | 438 | 164 | 5 | 8 | 5 | 4 | 3 | - | - | - | 34 | 23 | 898 | 23,6 | 48,8 | 20,7 | 4,3 | 1 |
| 2. Achtterhoven | 64 | 2 436 | 270 | 1 | 69 | 156 | 139 | 19 | 9 | 6 | - | 35 | 209 | 3 413 | 1,9 | 71,4 | 18,6 | 2,0 | 2 |
| 3. Amerongen | 17 126 | 19 804 | 2 521 | 1 650 | 454 | 233 | 49 | 407 | 348 | 641 | 191 | 1 648 | 10 924 | 55 996 | 30,6 | 35,3 | 8,8 | 5,8 | 3 |
| 4. Amersfoort | 3 369 | 6 477 | 1 563 | 263 | 274 | 70 | - | 242 | 200 | 143 | 39 | 635 | 3 159 | 16 434 | 20,5 | 39,4 | 13,2 | 7,7 | 4 |
| 5. Baarn | 658 | 1 226 | 172 | - | 1 | 14 | 5 | 3 | - | - | - | 1 | 6 | 2 086 | 31,5 | 58,8 | 9,2 | 0,2 | 5 |
| 6. Benschop | 3 626 | 8 128 | 1 107 | 244 | 52 | 151 | 15 | 212 | 209 | 340 | 48 | 503 | 3 443 | 18 078 | 20,0 | 45,0 | 8,7 | 7,3 | 6 |
| 7. Bilt, de | 1 017 | 1 799 | 590 | 148 | 1 | 40 | - | 10 | 12 | 9 | - | 44 | 262 | 3 892 | 26,2 | 45,2 | 20,0 | 1,9 | 7 |
| 8. Breukelen-Nijmegen | 250 | 577 | 109 | 28 | 6 | 6 | - | 10 | 6 | - | 1 | 44 | 99 | 1 118 | 22,4 | 49,8 | 13,5 | 5,5 | 8 |
| 9. Bruckeler-St. Pieters | 1 394 | 821 | 127 | 3 | 26 | 21 | 6 | 6 | 1 | - | - | 10 | 141 | 2 556 | 54,5 | 32,1 | 7,2 | 0,7 | 9 |
| 10. Bunnik | 14 | 368 | 1 889 | 3 598 | 617 | 11 | - | - | 1 | 1 | - | 2 | 57 | 6 558 | 0,2 | 5,6 | 93,2 | 0,1 | 10 |
| 11. Bunschooten | 937 | 199 | 1 | - | 10 | 10 | - | - | - | 2 | - | - | 2 | 1 161 | 80,7 | 17,1 | 1,8 | 0,2 | 11 |
| 12. Cothen | 363 | 3 377 | 717 | 45 | 118 | 48 | 8 | 40 | 39 | 80 | 11 | 111 | 759 | 5 676 | 6,4 | 58,8 | 16,5 | 4,9 | 12 |
| 13. Doorn | 1 977 | 5 178 | 1 589 | 66 | 416 | 133 | 12 | 85 | 63 | 132 | 29 | 250 | 1 376 | 11 306 | 17,5 | 45,8 | 19,6 | 4,9 | 13 |
| 14. Dr. Liebergen-Nijmegen | 1 124 | 729 | 97 | - | 18 | 11 | - | 16 | 6 | 1 | 1 | 15 | 207 | 2 225 | 50,5 | 32,8 | 5,7 | 1,7 | 14 |
| 15. Eemnes | 513 | 61 | 7 | - | - | - | - | - | - | - | - | - | 2 | 583 | 88,0 | 10,5 | 1,2 | - | 15 |
| 16. Eersveld | 1 277 | 992 | 241 | 1 | 9 | 4 | - | 6 | - | 2 | - | 4 | 20 | 2 556 | 49,9 | 38,8 | 10,0 | 0,5 | 16 |
| 17. Eersveld | 367 | 198 | 106 | - | - | 1 | - | - | - | - | - | 1 | 9 | 682 | 53,8 | 29,0 | 15,7 | 0,2 | 17 |
| 18. Hoekkoop | 3 301 | 757 | 29 | 35 | 67 | 14 | - | 4 | 1 | - | - | 10 | 64 | 4 282 | 77,1 | 17,7 | 3,4 | 0,3 | 18 |
| 19. Hoogland | 2 029 | 762 | 41 | - | 14 | 24 | 7 | 2 | 1 | - | - | 15 | 43 | 2 998 | 69,1 | 25,9 | 2,9 | 0,6 | 19 |
| 20. Houten | 4 749 | 3 544 | 589 | 94 | 53 | 60 | 48 | 86 | 36 | 6 | 8 | 271 | 1 312 | 10 856 | 43,7 | 32,7 | 7,8 | 3,7 | 20 |
| 21. Jutphaas | 815 | 1 008 | 328 | - | 4 | 17 | 1 | 1 | 1 | - | - | 3 | 10 | 1 461 | 40,1 | 48,3 | 10,6 | 0,6 | 21 |
| 22. Kamerik | 586 | 706 | 145 | 1 | 23 | 1 | - | 1 | - | - | - | 7 | 23 | 1 490 | 18,7 | 71,3 | 7,6 | 0,9 | 22 |
| 23. Kockengen | 278 | 1 062 | 50 | - | 64 | 58 | 52 | 16 | 26 | 4 | - | 37 | 208 | 2 799 | 2,8 | 71,8 | 15,0 | 3,0 | 23 |
| 24. Langbroek | 79 | 2 010 | 245 | - | 14 | 91 | 34 | 6 | 4 | 13 | 1 | 5 | 9 | 2 013 | 37,0 | 43,7 | 12,4 | 2,0 | 24 |
| 25. Leersum | 1 156 | 1 362 | 168 | 81 | 14 | 91 | 34 | 6 | 4 | 13 | 1 | 5 | 9 | 2 013 | 37,0 | 43,7 | 12,4 | 2,0 | 25 |
| 26. Leunden | 629 | 1 122 | 235 | - | - | 8 | - | | | | | | | | | | | | |

Tabel 1. (vervolg) Bevolking naar kerkelijke gezindte op 31 Mei 1947, per gemeente

| Gemeente | Rooms-Kath. | Ned. Hervormd. | Geref. Kerken | Geref. Kerken (art. 31) | Christ. Geref. Kerk | Geref. Gem. | Oud Geref. Gem. | Evang. Luthers | Doops-gezind | Remonstrant | Israël. | Overige kerk-ge-n. | Geen kerk-ge-n. | Totaal | In % van het totaal | | | | | No |
|--------------------------------|-------------|----------------|---------------|-------------------------|---------------------|-------------|-----------------|----------------|--------------|-------------|---------|--------------------|-----------------|---------|---------------------|------|--------|----------|------|----|
| | | | | | | | | | | | | | | | R.K. | N.H. | Geref. | Ove-rige | Geen | |
| 1 | 2 | 3 | 4 | 5 | 6 | 7 | 8 | 9 | 10 | 11 | 12 | 13 | 14 | 15 | 16 | 17 | 18 | 19 | 20 | 21 |
| UTRECHT (vervolg) | | | | | | | | | | | | | | | | | | | | |
| 47. Soest | 7 732 | 6 855 | 2 070 | 63 | 174 | 130 | 6 | 186 | 165 | 124 | 28 | 590 | 3 425 | 21 548 | 35,9 | 31,8 | 11,3 | 5,1 | 15,9 | 47 |
| 48. Stoutenburg | 1 261 | 504 | 44 | 8 | 5 | 11 | 1 | 4 | - | - | - | 23 | 23 | 1 884 | 66,9 | 26,8 | 3,7 | 1,4 | 1,2 | 48 |
| 49. Tienhoven | 19 | 355 | 215 | - | 6 | 2 | 1 | - | - | 1 | 4 | 14 | 7 | 624 | 3,0 | 56,9 | 35,9 | 3,1 | 1,1 | 49 |
| 50. Tull en 't Waal | 266 | 210 | 1 | - | 4 | - | - | - | - | - | - | 6 | 8 | 495 | 53,8 | 42,4 | 1,0 | 1,2 | 1,6 | 50 |
| 51. Utrecht | 69 830 | 59 638 | 8 770 | 1 230 | 995 | 988 | 225 | 2 273 | 1 056 | 1 566 | 381 | 5 537 | 32 757 | 185 246 | 37,7 | 32,2 | 6,6 | 5,8 | 17,7 | 51 |
| 52. Veenedaal | 451 | 9 121 | 1 381 | 9 | 578 | 1 270 | 25 | 15 | 14 | 5 | 14 | 248 | 398 | 13 529 | 3,3 | 67,5 | 24,1 | 2,2 | 2,9 | 52 |
| 53. Veldhuizen | 537 | 281 | 29 | 6 | - | - | - | 3 | 1 | - | - | 1 | 19 | 877 | 61,2 | 32,0 | 4,0 | 0,6 | 2,2 | 53 |
| 54. Vinkeveen en Naverveen | 2 836 | 1 636 | 413 | - | 10 | 35 | 3 | 5 | 8 | 15 | - | 2 | 138 | 5 101 | 55,6 | 32,1 | 9,0 | 0,6 | 2,7 | 54 |
| 55. Vleuten | 2 219 | 1 391 | 156 | 123 | 31 | 4 | 4 | 10 | 12 | 6 | 1 | 51 | 128 | 4 136 | 53,7 | 33,6 | 7,7 | 1,9 | 3,1 | 55 |
| 56. Vreeland | 115 | 579 | 134 | - | 6 | - | - | 9 | 2 | 7 | - | 19 | 101 | 972 | 11,8 | 59,6 | 15,3 | 2,9 | 10,4 | 56 |
| 57. Vreeswijk | 1 345 | 1 574 | 221 | - | 10 | 10 | 1 | 5 | 4 | - | - | 15 | 132 | 3 317 | 40,5 | 47,5 | 7,3 | 0,7 | 4,0 | 57 |
| 58. Werkhoven | 844 | 283 | 8 | - | 7 | 21 | 16 | - | - | - | - | 3 | 16 | 1 198 | 70,5 | 23,6 | 4,3 | 0,3 | 1,3 | 58 |
| 59. Westbroek | 168 | 806 | 171 | - | 18 | 9 | - | 1 | - | - | - | 28 | 33 | 1 234 | 13,6 | 65,3 | 16,0 | 2,4 | 2,7 | 59 |
| 60. Willekop | 533 | 387 | 73 | 3 | 1 | 6 | - | 3 | - | - | - | 1 | 7 | 1 014 | 52,5 | 38,2 | 8,2 | 0,4 | 0,7 | 60 |
| 61. Wilnis | 1 169 | 918 | 533 | 11 | 12 | 28 | 1 | - | - | 3 | - | - | 30 | 2 705 | 43,3 | 33,9 | 21,6 | 0,1 | 1,1 | 61 |
| 62. Woudenberg | 90 | 3 391 | 230 | 3 | 29 | 157 | 36 | 8 | 6 | 2 | - | 48 | 211 | 4 211 | 2,2 | 80,5 | 10,8 | 1,5 | 5,0 | 62 |
| 63. Wijk bij Duurstede ... | 2 312 | 1 277 | 20 | - | 30 | 9 | 9 | 3 | - | 1 | - | 10 | 78 | 3 749 | 61,7 | 34,0 | 1,8 | 0,4 | 2,1 | 63 |
| 64. IJsselstein | 3 085 | 1 807 | 199 | 1 | 13 | 7 | 58 | 5 | 6 | 1 | - | 13 | 116 | 5 311 | 58,1 | 34,0 | 5,2 | 0,5 | 2,2 | 64 |
| 65. Zegveld | 269 | 847 | 110 | - | 1 | 4 | - | - | - | - | - | 1 | 4 | 1 236 | 21,8 | 68,5 | 9,3 | 0,1 | 0,3 | 65 |
| 66. Zeist | 7 121 | 18 500 | 3 918 | 196 | 501 | 935 | 31 | 432 | 412 | 370 | 56 | 1 925 | 6 193 | 40 590 | 17,5 | 45,6 | 13,7 | 7,9 | 15,3 | 66 |
| 67. Zuilen | 7 272 | 6 879 | 1 468 | 116 | 128 | 157 | 27 | 228 | 53 | 47 | 23 | 780 | 5 073 | 22 251 | 32,7 | 30,9 | 8,5 | 5,1 | 22,8 | 67 |
| NOEDHOLLAND | | | | | | | | | | | | | | | | | | | | |
| 1. Aalsmeer | 2 781 | 3 948 | 907 | 58 | 309 | 86 | - | 35 | 1 230 | 29 | 1 | 140 | 2 658 | 12 182 | 22,8 | 32,4 | 11,2 | 11,8 | 21,8 | 1 |
| 2. Abbekerk | 428 | 342 | 60 | - | 8 | 1 | - | 2 | 22 | - | - | - | 153 | 1 016 | 42,1 | 33,7 | 6,8 | 2,4 | 15,0 | 2 |
| 3. Alkmaar | 1 632 | 450 | 22 | - | - | 10 | - | 4 | 22 | - | - | 8 | 162 | 2 310 | 70,6 | 19,5 | 1,4 | 1,5 | 7,0 | 3 |
| 4. Alkmaar | 15 530 | 8 235 | 1 376 | 106 | 25 | 54 | 6 | 310 | 665 | 309 | 25 | 807 | 10 389 | 37 837 | 41,0 | 21,8 | 4,1 | 5,6 | 27,5 | 4 |
| 5. Amsterdam | 87 458 | 152 564 | 32 362 | 1 276 | 3 157 | 3 083 | 140 | 16 816 | 8 517 | 5 021 | 5 269 | 24 829 | 363 355 | 803 847 | 23,3 | 19,0 | 5,0 | 7,5 | 45,2 | 5 |
| 6. Andijk | 758 | 1 105 | 1 917 | 6 | - | 81 | 7 | 2 | 5 | - | - | 9 | 633 | 4 523 | 16,8 | 24,4 | 44,5 | 0,3 | 14,0 | 6 |
| 7. Arkeveen | 388 | 277 | 51 | 4 | 1 | - | - | 2 | 1 | - | 2 | - | 101 | 827 | 46,9 | 33,5 | 6,8 | 0,6 | 12,2 | 7 |
| 8. Anna Paulowna | 2 618 | 1 689 | 522 | 72 | 15 | 10 | 17 | 4 | 92 | 7 | 1 | 22 | 1 872 | 6 941 | 37,7 | 24,3 | 9,2 | 1,8 | 27,0 | 8 |
| 9. Assendelft | 2 789 | 726 | 84 | 125 | - | 58 | - | 11 | 95 | - | 1 | 37 | 2 118 | 6 044 | 46,2 | 12,0 | 4,4 | 2,4 | 35,0 | 9 |
| 10. Avenhorn | 898 | 550 | 9 | - | - | - | - | - | 18 | 3 | - | 1 | 137 | 1 616 | 55,6 | 34,0 | 0,5 | 1,4 | 8,5 | 10 |
| 11. Barsingerhorn | 143 | 827 | 91 | - | 7 | 8 | - | - | 111 | 1 | - | 3 | 960 | 2 151 | 6,7 | 38,5 | 4,9 | 5,3 | 44,6 | 11 |
| 12. Beemster | 1 935 | 2 276 | 180 | - | 2 | 31 | - | 92 | 232 | 4 | 1 | 19 | 1 139 | 5 911 | 32,7 | 38,5 | 3,6 | 5,9 | 19,3 | 12 |
| 13. Beets | 14 | 319 | 7 | - | - | 2 | - | - | 13 | - | - | 8 | 115 | 478 | 2,9 | 66,7 | 1,9 | 4,4 | 24,1 | 13 |
| 14. Bennebroek | 1 208 | 965 | 495 | 15 | 25 | 7 | 2 | 20 | 27 | 18 | - | 57 | 292 | 3 131 | 38,6 | 30,8 | 17,4 | 3,9 | 9,3 | 14 |
| 15. Bergen | 3 791 | 2 230 | 237 | 4 | 18 | 11 | - | 54 | 110 | 41 | 2 | 123 | 1 618 | 8 239 | 46,0 | 27,1 | 3,3 | 4,0 | 19,6 | 15 |
| 16. Berkhout | 1 879 | 1 112 | 34 | 7 | - | 13 | - | 8 | 13 | - | - | 4 | 171 | 3 241 | 58,0 | 34,3 | 1,6 | 0,8 | 5,3 | 16 |
| 17. Beverwijk | 13 455 | 4 511 | 788 | 57 | 51 | 33 | 1 | 137 | 418 | 50 | 12 | 513 | 6 259 | 26 285 | 51,2 | 17,2 | 3,5 | 4,3 | 23,8 | 17 |
| 19. Bloemendaal | 6 042 | 5 945 | 1 098 | 25 | 115 | 68 | - | 453 | 577 | 388 | 91 | 743 | 4 942 | 20 487 | 29,5 | 29,0 | 6,4 | 11,0 | 24,1 | 19 |
| 20. Blokker | 1 913 | 502 | 4 | 4 | - | 6 | - | 1 | 7 | 2 | - | 3 | 4 110 | 2 552 | 75,0 | 19,7 | 0,5 | 0,5 | 4,3 | 20 |
| 21. Bovenkarspel | 2 948 | 482 | 26 | - | - | 3 | - | 1 | 9 | - | - | 16 | 40 | 3 525 | 83,6 | 13,7 | 0,8 | 0,7 | 1,2 | 21 |
| 22. Broek in Waterland ... | 75 | 1 087 | 90 | - | 3 | 2 | 1 | 18 | 54 | 1 | - | 37 | 258 | 1 626 | 4,6 | 66,8 | 5,9 | 6,8 | 15,9 | 22 |
| 23. Bussum | 11 535 | 8 222 | 2 081 | 71 | 453 | 96 | 8 | 767 | 498 | 384 | 190 | 1 490 | 7 637 | 33 432 | 34,5 | 24,6 | 8,1 | 10,0 | 22,8 | 23 |
| 24. Callartsoog | 198 | 300 | 48 | 3 | 5 | - | - | 7 | 24 | - | - | 13 | 476 | 1 074 | 18,5 | 27,9 | 5,2 | 4,1 | 44,3 | 24 |
| 25. Castricum | 5 001 | 1 277 | 200 | 16 | 7 | 9 | - | 47 | 83 | 10 | 7 | 84 | 1 184 | 7 925 | 63,1 | 16,1 | 2,9 | 2,9 | 15,0 | 25 |
| 26. Diemen | 1 412 | 1 472 | 367 | 6 | 12 | 11 | 1 | 30 | 25 | 2 | 5 | 52 | 828 | 4 223 | 33,4 | 34,9 | 9,4 | 2,7 | 19,6 | 26 |
| 27. Edam | 8 006 | 1 725 | 227 | 4 | 10 | 15 | - | 147 | 149 | 7 | - | 27 | 578 | 10 895 | 73,5 | 15,8 | 2,4 | 3,0 | 5,3 | 27 |
| 28. Egmond aan Zee | 506 | 621 | 78 | - | 2 | 12 | - | 10 | 22 | 7 | 1 | 1 615 | 178 | 3 052 | 16,6 | 20,3 | 3,0 | 54,3 | 5,8 | 28 |
| 29. Egmond-Binnen | 2 411 | 241 | - | - | - | 4 | - | 1 | 2 | - | - | 33 | 37 | 2 729 | 88,3 | 8,8 | 0,2 | 1,3 | 1,4 | 29 |
| 30. Enkhuizen | 1 785 | 3 350 | 1 832 | 25 | 24 | 280 | 47 | 25 | 157 | 10 | 21 | 784 | 2 042 | 10 382 | 17,2 | 32,2 | 21,3 | 9,6 | 19,7 | 30 |
| 31. Graft | 445 | 371 | 4 | - | - | 1 | - | 7 | 80 | - | - | 3 | 288 | 1 199 | 37,1 | 31,0 | 0,4 | 7,5 | 24,0 | 31 |
| 32. Grave, 's | 316 | 835 | 258 | 7 | 25 | 39 | 3 | 2 | 12 | 5 | 27 | 22 | 198 | 1 749 | 18,1 | 47,7 | 19,0 | 3,9 | 11,3 | 32 |
| 33. Grootebroek | 4 396 | 452 | 5 | - | 2 | 2 | - | - | 2 | - | - | 1 | 32 | 4 892 | 89,9 | 9,2 | 0,2 | 0,1 | 0,6 | 33 |
| 34. Haarlem | 54 018 | 31 813 | 6 916 | 374 | 1 271 | 398 | 11 | 2 540 | 4 376 | 993 | 232 | 4 146 | 49 768 | 156 856 | 34,5 | 20,3 | 5,7 | 7,8 | 31,7 | 34 |
| 35. Haarlem, lede en Spaarw... | 2 158 | 598 | 287 | 6 | 10 | 46 | - | 16 | 13 | 16 | 1 | 44 | 418 | 3 613 | 59,7 | 16,5 | 9,7 | 2,5 | 11,6 | 35 |
| 36. Haarlemmermeer | 9 564 | 12 041 | 5 830 | 463 | 619 | 496 | 39 | 175 | 518 | 52 | 10 | 537 | 5 715 | 36 059 | 26,5 | 33,3 | 20,7 | 3,6 | 15,9 | 36 |
| 37. Harenkarspel | 2 643 | 607 | 187 | - | 4 | 3 | - | 1 | 20 | - | - | 6 | 208 | 3 679 | 71,8 | 16,5 | 5,3 | 0,7 | 5,7 | 37 |
| 38. Heemskerk | 4 351 | 558 | 15 | - | 47 | 7 | - | 3 | 35 | 5 | - | 36 | 323 | 5 380 | 80,8 | 10,4 | 1,3 | 1,5 | 6,0 | 38 |
| 39. Heemstede | 9 511 | 5 627 | 1 460 | 77 | 90 | 49 | 1 | 379 | 641 | 272 | 50 | 651 | 4 947 | 23 755 | 40,0 | 23,7 | 7,1 | 8,4 | 20,8 | 39 |
| 40. Heerhugowaard | 4 476 | 753 | 408 | - | 36 | 3 | - | 2 | 39 | 1 | - | 13 | 412 | 6 143 | 72,8 | 12,3 | 7,3 | 0,9 | 6,7 | 40 |
| 41. Heiloo | 5 379 | 2 241 | 242 | 1 | 15 | 19 | 2 | 46 | 194 | 25 | 1 | 126 | 1 653 | 9 944 | 54,1 | 22,6 | 2,8 | 3,9 | 16,6 | 41 |
| 42. Helder, den</ | | | | | | | | | | | | | | | | | | | | |

Tabel 1. (vervolg) Bevolking naar kerkeleijde gezindte op 31 Mei 1947, per gemeente

| Gemeente | Rooms-kath. | Med. Hervormd | Geref. Kerken | Geref. Kerken (art. 31) Merk | Christ. Geref. (art. 31) Merk | Geref. Gew. | Oud Geref. (gem.) | Evang. Lutherse | Doop- en gesind. | Remonstrant | Israël. | Overige kerkg. | Geen kerkg. | Totaal | In % van het totaal | | | | No | | |
|-------------------------------|-------------|---------------|---------------|------------------------------|-------------------------------|-------------|-------------------|-----------------|------------------|-------------|---------|----------------|-------------|--------|---------------------|--------|---------|------|------|------|-----|
| | | | | | | | | | | | | | | | R.k. | Geref. | Overige | Geen | | | |
| NOORDHOLLAND (vervolg) | | | | | | | | | | | | | | | | | | | | | |
| 67. Maarssen | 2 795 | 3 843 | 770 | 32 | 203 | 46 | - | 225 | 165 | 122 | 58 | 457 | 2 978 | 11 694 | 23,9 | 32,9 | 9,0 | 8,8 | 25,4 | 67 | |
| 68. Nederhorst den Berg | 884 | 846 | 521 | 11 | 13 | 1 | - | 3 | 2 | - | - | 10 | 260 | 2 551 | 34,7 | 33,2 | 21,4 | 0,6 | 10,1 | 68 | |
| 69. Nibbixwoud | 1 175 | 442 | 6 | - | - | - | - | 7 | 7 | - | - | 1 | 37 | 1 668 | 70,4 | 26,5 | 0,4 | 0,5 | 2,2 | 69 | |
| 70. Nieuwe-Miedorp | 564 | 679 | 71 | - | - | - | 1 | 4 | 84 | - | - | 7 | 628 | 2 038 | 27,7 | 33,3 | 3,5 | 4,7 | 30,8 | 70 | |
| 71. Nieuwe-Amstel | 7 085 | 6 741 | 2 393 | 149 | 127 | 52 | 3 | 266 | 160 | 147 | 53 | 741 | 3 713 | 21 630 | 32,7 | 31,2 | 12,6 | 6,3 | 17,2 | 71 | |
| 72. Odem | 2 053 | 206 | 1 | - | - | - | - | - | 3 | - | - | 2 | 51 | 2 316 | 88,6 | 8,9 | 0,1 | 0,2 | 2,2 | 72 | |
| 73. Oosthuizen | 93 | 551 | 10 | - | 1 | 2 | - | 16 | 42 | 5 | 1 | 3 | 246 | 970 | 9,6 | 56,8 | 1,3 | 6,9 | 25,4 | 73 | |
| 74. Oostzaan | 80 | 2 046 | 120 | 66 | 3 | 86 | - | 13 | 60 | 2 | 4 | 19 | 1 807 | 4 306 | 47,5 | 47,5 | 6,4 | 2,3 | 41,9 | 74 | |
| 75. Opmeer | 465 | 146 | 5 | - | - | - | - | - | 3 | - | - | - | 87 | 692 | 67,2 | 21,1 | 0,7 | 0,4 | 10,6 | 75 | |
| 76. Opperdoos | 5 | 485 | 54,9 | - | 220 | 33 | 5 | - | 2 | 1 | - | 5 | 83 | 1 398 | 0,4 | 34,7 | 58,4 | 0,6 | 5,9 | 76 | |
| 77. Oterleek | 122 | 461 | 25 | - | - | - | - | 3 | 34 | 2 | - | 6 | 214 | 887 | 14,1 | 53,1 | 2,9 | 5,2 | 24,7 | 77 | |
| 78. Oude- en Nieuwe-Weerth | 16 | 283 | 13 | - | - | - | - | 2 | 10 | - | - | 4 | 448 | 448 | 3,6 | 63,2 | 2,9 | 3,5 | 26,8 | 78 | |
| 79. Oude-Miedorp | 1 246 | 178 | 27 | - | 1 | - | 4 | - | 13 | - | - | 2 | 140 | 1 611 | 77,3 | 11,1 | 2,0 | 0,9 | 8,7 | 79 | |
| 80. Ouder-Amstel | 2 498 | 1 868 | 400 | 1 | 134 | 6 | - | 30 | 26 | 6 | 6 | 95 | 568 | 5 658 | 44,1 | 33,0 | 9,6 | 2,9 | 10,4 | 80 | |
| 81. Oudorp | 1 229 | 419 | 40 | - | 5 | 9 | - | 14 | 26 | 5 | - | 14 | 338 | 2 099 | 58,5 | 20,0 | 2,6 | 2,8 | 16,1 | 81 | |
| 82. Purmerend | 2 185 | 2 164 | 299 | 6 | 10 | 13 | - | 186 | 164 | 6 | 1 | 87 | 1 646 | 6 737 | 32,4 | 32,1 | 4,3 | 6,8 | 24,4 | 82 | |
| 83. Rijk, de | 768 | 330 | 3 | - | 3 | 4 | - | 9 | 114 | 4 | 1 | 17 | 1 182 | 4 720 | 26,9 | 40,9 | 4,1 | 3,0 | 25,1 | 84 | |
| 84. Schagen | 1 271 | 1 929 | 183 | 3 | 3 | 4 | - | - | 16 | 1 | - | 1 | 134 | 577 | 4,7 | 66,2 | 2,8 | 3,1 | 23,2 | 85 | |
| 85. Scheikhoorn | 27 | 382 | 14 | - | 1 | 1 | - | - | 13 | 1 | - | 5 | 146 | 1 200 | 40,3 | 28,1 | 17,7 | 1,7 | 12,2 | 86 | |
| 86. Schermerhorn | 483 | 337 | 209 | - | 1 | 3 | - | 2 | 13 | 1 | - | 38 | 843 | 3 035 | 35,2 | 32,0 | 2,0 | 3,0 | 27,8 | 87 | |
| 87. Schoorl | 1 069 | 971 | 45 | - | 10 | 7 | - | 10 | 28 | 14 | - | 3 | 304 | 1 504 | 25,9 | 32,2 | 2,0 | 1,5 | 20,2 | 88 | |
| 88. Sint Marten | 390 | 484 | 275 | 3 | 12 | 12 | 1 | 3 | 17 | - | - | 3 | 425 | 1 568 | 2,4 | 45,2 | 23,8 | 1,5 | 27,1 | 89 | |
| 89. Sint Pancras | 37 | 709 | 34,9 | 8 | 12 | 4 | - | - | 9 | 1 | - | 7 | 83 | 2 235 | 84,6 | 10,8 | 0,1 | 0,8 | 3,7 | 90 | |
| 90. Spaarbroek | 1 890 | 242 | 3 | - | - | 10 | - | - | 3 | 1 | 5 | 6 | 116 | 1 487 | 47,0 | 40,8 | 3,3 | 1,1 | 7,8 | 91 | |
| 91. Sijbekarspel | 699 | 607 | 32 | 7 | - | - | - | 1 | 902 | 2 | - | 139 | 1 598 | 9 401 | 26,3 | 36,9 | 8,6 | 11,2 | 17,0 | 92 | |
| 92. Texel | 2 474 | 3 471 | 729 | 3 | 7 | 54 | 11 | 11 | 23 | 1 | - | 11 | 167 | 829 | 2,2 | 58,4 | 9,4 | 9,9 | 20,1 | 93 | |
| 93. Twisk | 18 | 484 | 59 | 1 | 16 | 2 | - | 1 | 66 | 4 | - | 19 | 806 | 4 383 | 58,6 | 20,7 | 1,0 | 1,3 | 18,4 | 94 | |
| 94. Uitgeest | 2 568 | 908 | 24 | 16 | 2 | - | - | 5 | 31 | 4 | - | 14 | 242 | 4 699 | 64,3 | 23,2 | 6,7 | 0,6 | 5,2 | 95 | |
| 95. Uithoorn | 3 022 | 1 092 | 294 | - | 8 | 11 | 1 | 5 | 4 | 2 | 4 | 13 | 29 | 4 455 | 0,3 | 12,6 | 86,1 | 0,3 | 0,7 | 96 | |
| 96. Urk | 13 | 563 | 3 207 | 90 | 483 | 50 | 6 | - | - | 5 | - | - | 56 | 1 601 | 80,0 | 15,7 | 0,5 | 0,3 | 3,5 | 97 | |
| 97. Ursem | 1 280 | 252 | 8 | - | - | - | - | - | - | - | - | - | 198 | 41 329 | 28,0 | 25,3 | 10,0 | 8,5 | 28,2 | 98 | |
| 98. Velsen | 11 556 | 10 455 | 3 285 | 230 | 449 | 144 | 8 | 198 | 411 | 99 | 33 | 2 780 | 11 681 | 41 329 | 28,0 | 25,3 | 10,0 | 8,5 | 28,2 | 98 | |
| 99. Verhulzen | 1 888 | 1 080 | 35 | - | 1 | - | 4 | 1 | 23 | 1 | - | 14 | 342 | 3 389 | 55,7 | 31,9 | 1,2 | 1,1 | 10,1 | 99 | |
| 100. Warter | 11 | 379 | - | - | 1 | 7 | - | 18 | 18 | 3 | - | - | 108 | 527 | 2,1 | 71,9 | 1,5 | 4,0 | 20,5 | 100 | |
| 101. Warmhuizen | 1 792 | 431 | 182 | 2 | 1 | 1 | - | 1 | 7 | - | - | 1 | 121 | 2 539 | 70,6 | 17,0 | 7,3 | 0,3 | 4,8 | 101 | |
| 102. Weesp | 1 718 | 3 037 | 757 | 2 | 5 | 8 | - | 228 | 36 | 7 | 4 | 380 | 1 418 | 7 600 | 22,6 | 39,9 | 10,2 | 8,6 | 18,7 | 102 | |
| 103. Weesperkarspel | 1 295 | 1 604 | 348 | 14 | 12 | 9 | - | 56 | 1 | 2 | 2 | 59 | 401 | 3 803 | 34,0 | 42,2 | 10,1 | 3,2 | 10,5 | 103 | |
| 104. Wevershoof | 3 845 | 122 | 8 | - | 14 | 5 | - | - | - | 1 | 1 | 24 | 14 | 4 034 | 95,3 | 3,0 | 0,7 | 0,6 | 0,4 | 104 | |
| 105. Westwoud | 1 047 | 355 | 7 | - | - | - | - | - | 3 | - | - | 6 | 62 | 1 480 | 70,7 | 24,0 | 0,5 | 0,6 | 4,2 | 105 | |
| 106. Westwoud | 1 331 | 678 | 295 | 13 | 10 | 178 | 1 | 10 | 224 | 1 | - | 81 | 1 717 | 3 318 | 4,0 | 30,4 | 15,0 | 8,9 | 51,7 | 106 | |
| 107. Wieringeren | 692 | 2 439 | 545 | 1 | 35 | 17 | 2 | 3 | 448 | 1 | - | 18 | 418 | 3 711 | 25,3 | 36,0 | 25,4 | 2,0 | 11,3 | 108 | |
| 108. Wieringermeer | 928 | 1 335 | 883 | 24 | 8 | 22 | 8 | - | 55 | 1 | 1 | 7 | 618 | 1 473 | 6,4 | 38,3 | 6,6 | 6,8 | 41,9 | 109 | |
| 109. Wieringerwaard | 94 | 564 | 88 | 8 | 1 | - | - | 3 | 90 | - | - | 24 | 937 | 2 232 | 5,2 | 42,3 | 5,6 | 4,9 | 42,0 | 110 | |
| 110. Winkel | 115 | 945 | 111 | 1 | 3 | 10 | - | 5 | 81 | - | - | 35 | 37 | 2 567 | 80,2 | 16,2 | 1,1 | 1,1 | 1,4 | 111 | |
| 111. Wognum | 2 058 | 415 | 14 | 4 | - | 10 | - | 15 | 15 | - | - | 14 | 543 | 5 493 | 35,5 | 21,5 | 10,7 | 3,5 | 28,8 | 112 | |
| 112. Wurmer | 1 947 | 1 182 | 151 | 358 | 71 | 8 | - | 15 | 144 | - | - | 35 | 1 582 | 5 493 | 35,5 | 21,5 | 10,7 | 3,5 | 28,8 | 112 | |
| 113. Wormerveer | 1 969 | 2 082 | 617 | 148 | 112 | 16 | - | 34 | 555 | 22 | - | 138 | 4 995 | 10 688 | 18,4 | 19,5 | 8,4 | 7,0 | 46,7 | 113 | |
| 114. Wijdenes | 25 | 650 | 16 | - | - | 2 | - | 11 | 11 | - | - | 7 | 116 | 803 | 44,3 | 34,0 | 2,1 | 5,1 | 14,5 | 115 | |
| 115. Wijdemeren | 356 | 273 | 14 | - | 1 | 2 | - | 18 | 16 | - | - | 1 | 106 | 19 405 | 16,5 | 17,6 | 12,1 | 7,3 | 46,5 | 116 | |
| 116. Zaandam | 6 859 | 7 329 | 4 158 | 120 | 473 | 303 | 1 | 357 | 1 502 | 62 | 23 | 1 | 131 | 2 241 | 4 467 | 8,5 | 21,1 | 12,2 | 8,0 | 50,2 | 117 |
| 117. Zaanlijk | 381 | 942 | 464 | 54 | 19 | 7 | - | 20 | 199 | 8 | 17 | 230 | 2 748 | 9 025 | 21,9 | 39,0 | 3,0 | 5,7 | 30,4 | 118 | |
| 118. Zandvoort | 1 976 | 3 521 | 228 | - | 25 | 16 | - | 129 | 106 | 29 | - | 4 | 206 | 945 | 14,2 | 52,1 | 7,6 | 4,3 | 21,8 | 119 | |
| 119. Zuid- en Ned-Schermer | 134 | 492 | 38 | - | - | 34 | - | 5 | 32 | - | 4 | 8 | 71 | 2 189 | 76,8 | 18,6 | 0,3 | 1,1 | 3,2 | 120 | |
| 120. Zwaag | 1 681 | 407 | 5 | - | - | 1 | - | - | 9 | 3 | - | 4 | 20 | 1 791 | 5 813 | 31,9 | 32,6 | 2,4 | 2,3 | 30,8 | 121 |
| 121. Zijpe | 1 858 | 1 893 | 74 | 1 | 7 | 53 | 3 | 4 | 103 | 6 | - | 20 | 1 791 | 5 813 | 31,9 | 32,6 | 2,4 | 2,3 | 30,8 | 121 | |
| ZUIDHOLLAND | | | | | | | | | | | | | | | | | | | | | |
| 1. Aer, Ter | 2 864 | 1 069 | 460 | 5 | 37 | 18 | 10 | - | 3 | 5 | - | 4 | 34 | 4 509 | 63,5 | 23,7 | 11,8 | 0,3 | 0,7 | 1 | |
| 2. Abbenbroek | 6 | 499 | 44 | - | - | 12 | - | 2 | 2 | - | - | 2 | 158 | 723 | 0,8 | 69,0 | 7,7 | 0,6 | 21,9 | 2 | |
| 3. Alblaserdam | 84 | 5 768 | 477 | 113 | 12 | 285 | 24,9 | 7 | 5 | 6 | 0 | 61 | 341 | 7 408 | 1,1 | 77,9 | 15,3 | 1,1 | 4,6 | 3 | |
| 4. Alkemade | 6 171 | 359 | 474 | 2 | 10 | 19 | - | - | 15 | 32 | - | 9 | 34 | 7 110 | 86,8 | 5,1 | 7,1 | 0,5 | 0,5 | 4 | |
| 5. Alphen a/d Rijn | 4 726 | 10 189 | 3 644 | 28 | 474 | 95 | 77 | 48 | 18 | 116 | 9 | 512 | 1 161 | 21 097 | 22,4 | 48,3 | 20,5 | 3,3 | 5,5 | 5 | |
| 6. Amstede | 4 | 1 739 | 89 | 1 | 16 | - | - | 1 | 1 | 1 | - | 1 | 28 | 1 880 | 0,2 | 92,5 | 5,6 | 0,2 | 1,5 | 6 | |
| 7. Amstol | 6 | 950 | 9 | - | - | 2 | 4 | 6 | - | 2 | - | 6 | 108 | 1 093 | 0,5 | 86,9 | 1,4 | 1,3 | 9,9 | 7 | |
| 8. Arkel | 45 | 1 053 | 69 | 10 | 7 | 12 | - | 1 | 1 | - | - | 11 | 79 | 1 288 | 3,5 | 81,8 | 7,6 | 1,0 | 6,1 | 8 | |
| 9. Arpenen | 8 | 1 214 | 351 | 5 | 2 | 43 | | | | | | | | | | | | | | | |

Tabel 1. (vervolg) Bevolking naar kerkelijke gezindte op 31 Mei 1947, per gemeente

| Gemeente | Rooms-Kath. | Ned. Hervormd. | Geref. Kerken | Geref. Kerken (art. 31) | Christ. Geref. Kerk | Geref. Gem. | Oud Geref. Gem. | Evang. Luthers | Doopsgezind | Remonstrant | Israël. | Overig kerkgen. | Geen kerkgen. | Totaal | In % van het totaal | | | | | No |
|--------------------------|-------------|----------------|---------------|-------------------------|---------------------|-------------|-----------------|----------------|-------------|-------------|---------|-----------------|---------------|---------|---------------------|------|--------|---------|------|----|
| | | | | | | | | | | | | | | | R.K. | N.H. | Geref. | Overige | Geen | |
| 1 | 2 | 3 | 4 | 5 | 6 | 7 | 8 | 9 | 10 | 11 | 12 | 13 | 14 | 15 | 16 | 17 | 18 | 19 | 20 | 21 |
| ZUIDHOLLAND (vervolg) | | | | | | | | | | | | | | | | | | | | |
| 32. Giessen-Nieuwkerk | 1 | 813 | 297 | - | 6 | 5 | - | - | - | - | - | 1 | 8 | 1 131 | 0,1 | 71,9 | 27,2 | 0,1 | 0,7 | 32 |
| 33. Goedereede | - | 1 117 | 1 | - | - | 5 | 1 | - | 4 | 4 | - | 2 | 14 | 1 148 | - | 97,3 | 0,6 | 0,9 | 1,2 | 33 |
| 34. Gorinchem | 2 206 | 8 784 | 1 075 | 131 | 98 | 67 | 4 | 43 | 34 | 34 | 28 | 267 | 2 550 | 15 321 | 14,4 | 57,3 | 9,0 | 2,7 | 16,6 | 34 |
| 35. Gouda | 9 993 | 14 038 | 1 643 | 599 | 268 | 1 102 | 82 | 323 | 89 | 486 | 57 | 943 | 7 660 | 37 283 | 26,8 | 37,7 | 9,9 | 5,1 | 20,5 | 35 |
| 36. Gouderak | 41 | 1 807 | 43 | - | 20 | 35 | 2 | 3 | - | - | - | 6 | 68 | 2 025 | 2,0 | 89,3 | 4,9 | 0,4 | 3,4 | 36 |
| 37. Goudriaan | - | 477 | 25 | 1 | 85 | - | - | - | - | 1 | - | 1 | 1 | 591 | - | 80,7 | 18,8 | 0,3 | 0,2 | 37 |
| 38. Goudswaard | 6 | 902 | 19 | - | 2 | 278 | 118 | 2 | - | - | - | 3 | 15 | 1 345 | 0,4 | 67,1 | 31,0 | 0,4 | 1,1 | 38 |
| 39. Gravendeel, 's | 26 | 3 757 | 673 | 7 | 433 | 39 | 90 | 1 | 2 | 4 | 1 | 10 | 97 | 5 140 | 0,5 | 73,1 | 24,2 | 0,3 | 1,9 | 39 |
| 40. Gravenhage, 's | 152 295 | 165 293 | 31 258 | 1 828 | 3 271 | 3 524 | 768 | 5 378 | 3 719 | 4 884 | 1 283 | 13 403 | 146 094 | 532 998 | 28,6 | 31,0 | 7,6 | 5,4 | 27,4 | 40 |
| 41. Gravenhage, 's | 488 | 4 606 | 1 693 | 5 | 412 | 85 | 34 | 6 | 3 | 3 | - | 127 | 221 | 7 683 | 6,4 | 59,9 | 29,0 | 1,8 | 2,9 | 41 |
| 42. Groot-Amers | 7 | 1 427 | 49 | 36 | 103 | 24 | 5 | 1 | - | 3 | 1 | 5 | 40 | 1 701 | 0,4 | 83,9 | 12,8 | 0,6 | 2,3 | 42 |
| 43. Haastrecht | 1 103 | 1 059 | 174 | 8 | 3 | 24 | 2 | 2 | 3 | 1 | - | 18 | 161 | 2 558 | 43,1 | 41,4 | 8,3 | 0,9 | 6,3 | 43 |
| 44. Hagestein | 342 | 501 | 22 | - | 16 | 22 | - | - | 2 | - | - | - | 7 | 912 | 37,5 | 54,9 | 6,6 | 0,2 | 0,8 | 44 |
| 45. Hardinxveld | 40 | 6 031 | 378 | 294 | 7 | 101 | 135 | 5 | 7 | 8 | - | 79 | 450 | 7 535 | 0,5 | 80,1 | 12,1 | 1,3 | 6,0 | 45 |
| 46. Hazerwoude | 2 349 | 1 837 | 1 132 | 4 | 16 | 144 | 6 | 1 | 1 | 16 | - | 11 | 64 | 5 581 | 42,1 | 32,9 | 23,3 | 0,5 | 1,2 | 46 |
| 47. Heenvliet | 3 | 707 | 85 | - | 6 | 10 | 1 | 4 | - | - | - | 1 | 326 | 1 143 | 0,3 | 61,9 | 8,9 | 0,4 | 28,5 | 47 |
| 48. Heerjansdam | 1 | 1 040 | 316 | 4 | 11 | 16 | 1 | 1 | - | - | - | 3 | 36 | 1 429 | 0,1 | 72,8 | 24,3 | 0,3 | 2,5 | 48 |
| 49. Hei- en Boesicop | - | 627 | 60 | - | 2 | 9 | - | - | - | - | - | 2 | - | 700 | - | 89,6 | 10,1 | 0,3 | - | 49 |
| 50. Heinoord | 16 | 1 594 | 465 | - | 20 | 18 | 10 | 3 | - | - | - | 2 | 61 | 2 189 | 0,8 | 72,8 | 23,4 | 0,2 | 2,8 | 50 |
| 51. Hekelingen | 8 | 871 | 26 | - | 8 | 29 | 7 | - | - | - | - | 1 | 96 | 1 046 | 0,8 | 83,3 | 6,7 | 0,1 | 9,1 | 51 |
| 52. Hekendorp | 253 | 425 | 108 | - | 2 | 16 | - | - | - | - | - | 1 | 16 | 821 | 30,8 | 51,8 | 15,4 | 0,1 | 1,9 | 52 |
| 53. Hellevoetsluis | 44 | 632 | 36 | - | - | 13 | 2 | 1 | - | - | - | 3 | 141 | 872 | 5,0 | 72,5 | 5,8 | 0,5 | 16,2 | 53 |
| 54. Hendrik-Ido-Ambacht | 27 | 3 523 | 890 | 27 | 114 | 295 | 451 | 2 | 1 | 2 | 7 | 89 | 129 | 5 557 | 0,5 | 63,4 | 32,0 | 1,8 | 2,3 | 54 |
| 55. Herkingen | 1 | 622 | 1 | 2 | - | 379 | 5 | - | - | 3 | - | 9 | 21 | 1 043 | 0,1 | 59,6 | 37,1 | 1,2 | 2,0 | 55 |
| 56. Heukelum | 22 | 1 479 | 143 | 8 | 5 | 2 | - | 1 | 2 | - | - | 21 | 87 | 1 770 | 1,2 | 83,6 | 8,9 | 1,4 | 4,9 | 56 |
| 57. Hillegom | 7 789 | 3 049 | 1 136 | 20 | 165 | 98 | 18 | 19 | 51 | 27 | 2 | 52 | 869 | 13 295 | 58,6 | 22,9 | 10,8 | 1,1 | 6,6 | 57 |
| 58. Hoogblokland | 9 | 747 | 25 | - | 30 | 4 | 7 | - | - | - | - | 5 | 17 | 844 | 1,1 | 88,5 | 7,8 | 0,6 | 2,0 | 58 |
| 59. Hoornaar | - | 673 | 20 | - | 37 | - | - | - | - | - | - | 4 | 6 | 740 | - | 91,0 | 7,7 | 0,5 | 0,8 | 59 |
| 60. Katwijk | 1 001 | 15 690 | 2 113 | 118 | 190 | 193 | - | 18 | 26 | 29 | 3 | 141 | 337 | 19 859 | 5,0 | 79,0 | 13,2 | 1,1 | 1,7 | 60 |
| 61. Kedichem | 26 | 1 017 | 5 | 11 | 1 | - | 2 | 1 | - | - | - | 13 | 42 | 1 118 | 2,3 | 91,0 | 1,7 | 1,2 | 3,8 | 61 |
| 62. Klaarwaal | 8 | 1 800 | 205 | 1 | 11 | 100 | 1 | - | - | 1 | - | 11 | 96 | 2 234 | 0,4 | 80,6 | 14,2 | 0,5 | 4,3 | 62 |
| 63. Koudekerk a/d Rijn | 233 | 901 | 554 | 8 | 30 | 6 | - | - | 4 | 1 | - | 82 | 24 | 1 843 | 12,6 | 48,9 | 32,5 | 4,7 | 1,3 | 63 |
| 64. Krimpen a/d Lek | 17 | 2 517 | 183 | 1 | 2 | 13 | 31 | 4 | 1 | 5 | - | 17 | 582 | 3 373 | 0,5 | 74,6 | 6,8 | 0,8 | 17,3 | 64 |
| 65. Krimpen a/d IJssel | 77 | 4 876 | 168 | 6 | 28 | 61 | 589 | 5 | 33 | 13 | - | 37 | 779 | 6 672 | 1,2 | 72,9 | 12,8 | 1,6 | 11,5 | 65 |
| 66. Langerak | 13 | 669 | 6 | 242 | 52 | 1 | - | 1 | - | 5 | - | 5 | 2 | 996 | 1,3 | 67,2 | 30,2 | 1,1 | 0,2 | 66 |
| 67. Lange Ruige Weide | 42 | 477 | 282 | - | - | 12 | 1 | - | - | - | - | 2 | 16 | 832 | 5,1 | 57,3 | 35,5 | 0,2 | 1,9 | 67 |
| 68. Leerbroek | - | 761 | 41 | 12 | 45 | 31 | - | - | - | - | - | - | 13 | 903 | - | 84,3 | 14,3 | - | 1,4 | 68 |
| 69. Leerdam | 526 | 6 172 | 267 | 821 | 158 | 388 | 12 | 149 | 11 | 8 | 1 | 245 | 1 077 | 9 835 | 5,3 | 62,8 | 16,7 | 4,2 | 11,0 | 69 |
| 70. Leiden | 23 308 | 32 399 | 4 976 | 446 | 576 | 684 | 4 | 956 | 626 | 1 258 | 124 | 1 922 | 19 635 | 86 914 | 26,8 | 37,3 | 7,7 | 5,6 | 22,6 | 70 |
| 72. Leidscherdam | 7 181 | 2 111 | 323 | 8 | 32 | 31 | 2 | 26 | 14 | 45 | 1 | 58 | 734 | 10 566 | 68,0 | 20,0 | 3,7 | 1,4 | 6,9 | 72 |
| 73. Leimuiden | 1 235 | 530 | 419 | - | 5 | 10 | - | - | 5 | 35 | - | 4 | 45 | 2 288 | 54,0 | 23,1 | 19,0 | 1,9 | 2,0 | 73 |
| 74. Lekkerkerk | 26 | 4 138 | 369 | - | 10 | 39 | 41 | 10 | - | 2 | - | 5 | 318 | 4 958 | 0,5 | 83,5 | 9,3 | 0,3 | 6,4 | 74 |
| 75. Lexmond | 9 | 1 391 | 285 | - | 37 | 12 | - | 1 | - | - | - | - | 86 | 1 821 | 0,5 | 76,4 | 18,3 | 0,1 | 4,7 | 75 |
| 76. Lier, de | 747 | 1 735 | 1 541 | 39 | 9 | - | - | - | 3 | 1 | - | 6 | 51 | 4 132 | 18,1 | 42,0 | 38,5 | 0,2 | 1,2 | 76 |
| 77. Lisse | 6 635 | 2 075 | 520 | 153 | 530 | 812 | 16 | 26 | 22 | 52 | 2 | 47 | 217 | 11 107 | 59,7 | 18,7 | 18,3 | 1,3 | 2,0 | 77 |
| 78. Maasdam | 7 | 1 447 | 67 | - | 57 | 10 | 16 | - | 1 | - | - | 3 | 31 | 1 639 | 0,4 | 88,3 | 9,2 | 0,2 | 1,9 | 78 |
| 79. Maasland | 743 | 1 297 | 1 262 | 16 | 33 | 3 | - | 2 | 5 | 3 | 1 | 8 | 33 | 3 406 | 21,8 | 38,1 | 38,6 | 0,5 | 1,0 | 79 |
| 80. Maasluis | 862 | 5 228 | 3 103 | 118 | 233 | 55 | 2 | 20 | 24 | 46 | - | 107 | 708 | 10 506 | 8,2 | 49,8 | 33,4 | 1,9 | 6,7 | 80 |
| 81. Meerkerk | 15 | 1 500 | 259 | - | 103 | 12 | - | 4 | - | 1 | - | 5 | 35 | 1 934 | 0,8 | 77,6 | 19,3 | 0,5 | 1,8 | 81 |
| 82. Melissant | 58 | 1 373 | 116 | 12 | 5 | 418 | 12 | 1 | 5 | 21 | - | - | 21 | 2 042 | 2,8 | 67,3 | 27,6 | 1,3 | 1,0 | 82 |
| 83. Middelharnis | 252 | 3 233 | 360 | 19 | 462 | 240 | - | 12 | 8 | 132 | 2 | 9 | 323 | 5 052 | 5,0 | 64,0 | 21,4 | 3,2 | 6,4 | 83 |
| 84. Moerkapelle | 9 | 749 | 63 | - | 1 | 243 | - | - | - | 1 | - | 3 | 11 | 1 080 | 0,8 | 69,4 | 28,4 | 0,4 | 1,0 | 84 |
| 85. Molenwaard | - | 501 | 117 | 12 | 1 | - | - | - | - | - | - | - | 13 | 644 | - | 77,8 | 20,2 | - | 2,0 | 85 |
| 86. Monster | 7 365 | 4 141 | 1 180 | 165 | 58 | 50 | 130 | 9 | 17 | 2 | 1 | 45 | 159 | 13 322 | 55,3 | 31,1 | 11,9 | 0,5 | 1,2 | 86 |
| 87. Noordrecht | 341 | 2 036 | 441 | 1 | 20 | 40 | 41 | 1 | 2 | 7 | - | 7 | 136 | 3 073 | 11,1 | 66,2 | 17,7 | 0,6 | 4,4 | 87 |
| 88. Nijnaaerenland | 19 | 1 415 | 300 | 1 | 26 | 15 | 5 | - | 1 | 1 | - | 7 | 101 | 1 891 | 1,0 | 74,8 | 18,4 | 0,5 | 5,3 | 88 |
| 89. Naaldwijk | 6 182 | 5 921 | 3 501 | 25 | 109 | 101 | 10 | 5 | 6 | 7 | - | 52 | 344 | 16 263 | 38,0 | 36,4 | 23,1 | 0,4 | 2,1 | 89 |
| 90. Nieuw-Beijerland | 26 | 913 | 41 | - | 12 | 340 | 336 | - | - | - | - | 10 | 30 | 1 708 | 1,5 | 53,5 | 42,7 | 0,6 | 1,7 | 90 |
| 91. Nieuwenhoorn | 6 | 1 369 | 45 | - | - | 2 | - | 6 | 1 | - | - | 7 | 209 | 1 645 | 0,4 | 83,2 | 2,9 | 0,8 | 12,7 | 91 |
| 92. Nieuwkerk a/d IJssel | 320 | 3 118 | 334 | 7 | 17 | 167 | 41 | 3 | 2 | 3 | 1 | 9 | 313 | 4 335 | 7,4 | 71,9 | 13,1 | 0,4 | 7,2 | 92 |
| 93. Nieuw-Tongeloo | 20 | 1 933 | 4 | 1 | 8 | 110 | - | - | - | 17 | - | 1 | 37 | 2 131 | 1,0 | 90,7 | 5,8 | 0,8 | 1,7 | 93 |
| 94. Nieuw-Helvoet | 34 | 1 499 | 127 | - | 8 | 7 | - | 19 | 5 | 2 | - | 14 | 441 | 2 156 | 1,6 | 69,5 | 6,6 | 1,9 | 20,4 | 94 |
| 95. Nieuwkoop | 2 266 | 1 089 | 147 | 2 | 60 | 37 | - | 10 | 1 | 178 | | | | | | | | | | |

Tabel 1. (vervolg) Bevolking naar kerkelijke gezindte op 31 Mei 1947, per gemeente

| Gemeente | Rooms- kath. | Eid. Herward | Eerf. kerk | Gerof. (art. 31) | Christ. Gerof. Merk | Oud Gerof. Gem. | Evang. Luthers Gem. | Doops- gezind | Recon- strant | Ierwél. | Overige kerk- gen. | Geen kerk- gen. | In % van het totaal | | | No | | | | |
|----------------------------|-----------------|-----------------|---------------|---------------------|---------------------------|-----------------------|---------------------------|------------------|------------------|---------|--------------------------|-----------------------|---------------------|-------|--------|------|------|------|-----|-----|
| | | | | | | | | | | | | | R.K. | H.K. | Gerof. | | | | | |
| ZUIDHOLLAND (vervolg) | | | | | | | | | | | | | | | | | | | | |
| 120. Poortugaal | 412 | 2 074 | 546 | 6 | 20 | 99 | 2 | 19 | 10 | 16 | 44 | 323 | 3 587 | 11,5 | 57,8 | 18,8 | 2,9 | 9,0 | 120 | |
| 121. Puttershoek | 82 | 1 815 | 317 | - | 82 | 12 | 7 | 1 | - | - | 4 | 52 | 2 375 | 3,5 | 76,5 | 17,6 | 0,2 | 2,2 | 121 | |
| 122. Pijnacker | 2 972 | 3 744 | 799 | 61 | 86 | 80 | - | 26 | - | 20 | 24 | 376 | 8 188 | 36,3 | 45,7 | 12,5 | 0,9 | 4,6 | 122 | |
| 123. Beuwich | 1 635 | 2 377 | 377 | 21 | 16 | 147 | 21 | 15 | 7 | 14 | 59 | 405 | 5 114 | 32,0 | 46,5 | 11,8 | 1,8 | 7,9 | 123 | |
| 124. Rhoon | 477 | 1 665 | 532 | 2 | 10 | 24 | - | 9 | 5 | 3 | 6 | 147 | 2 880 | 16,6 | 57,8 | 19,7 | 0,8 | 5,1 | 124 | |
| 125. Ridderkerk | 296 | 11 705 | 3 577 | 128 | 80 | 1 564 | 179 | 11 | 5 | 9 | 85 | 1 004 | 18 644 | 1,6 | 62,8 | 29,6 | 0,6 | 5,4 | 125 | |
| 126. Rietveld | 167 | 382 | 108 | - | 17 | 1 | - | - | - | - | 7 | 19 | 701 | 23,8 | 54,5 | 18,0 | 1,0 | 2,7 | 126 | |
| 127. Rochembe | 22 | 1 883 | 444 | - | 4 | 5 | - | 5 | - | 2 | 74 | 684 | 3 095 | 0,7 | 59,9 | 14,6 | 2,7 | 22,1 | 127 | |
| 128. Rotterdam | 135 035 | 219 153 | 44 093 | 4 139 | 4 863 | 9 804 | 841 | 5 435 | 1 581 | 5 460 | 852 | 202 506 | 646 248 | 20,9 | 33,9 | 9,9 | 4,9 | 31,3 | 128 | |
| 129. Rosburg | 16 | 1 982 | 632 | 96 | 193 | 10 | 22 | 1 | 1 | 6 | 2 | 44 | 2 975 | 0,6 | 65,6 | 32,0 | 0,3 | 1,5 | 129 | |
| 130. Rijnsburg | 406 | 231 | 50 | - | 78 | 7 | 1 | - | 5 | 17 | 10 | 27 | 832 | 48,8 | 27,8 | 16,3 | 3,8 | 3,3 | 130 | |
| 131. Rijnsburgwoude | 185 | 2 240 | 2 705 | 256 | 281 | 27 | 1 | 1 | 3 | 2 | 7 | 17 | 5 725 | 3,2 | 39,2 | 57,1 | 0,2 | 0,3 | 131 | |
| 132. Rijswijk | 8 552 | 7 447 | 1 827 | 161 | 78 | 90 | 2 | 168 | 149 | 203 | 63 | 4 041 | 23 220 | 36,8 | 32,1 | 9,3 | 4,4 | 17,4 | 132 | |
| 133. Sassemolen | 3 730 | 1 424 | 1 598 | 9 | 161 | 8 | 1 | 11 | 7 | 10 | 40 | 11 | 7 171 | 52,0 | 19,9 | 24,8 | 0,9 | 2,4 | 133 | |
| 134. Schelluizen | 3 | 453 | 9 | 2 | 2 | - | - | 1 | - | - | - | 11 | 481 | 0,6 | 94,2 | 2,7 | 0,2 | 2,3 | 134 | |
| 135. Schiedam | 22 996 | 22 016 | 4 478 | 1 120 | 528 | 341 | 162 | 1 150 | 139 | 313 | 26 | 14 665 | 69 728 | 33,0 | 31,6 | 9,5 | 4,9 | 21,0 | 135 | |
| 136. Schipluiden | 3 019 | 1 116 | 678 | 21 | 54 | 67 | - | 1 | 1 | 4 | - | 44 | 5 024 | 60,1 | 22,2 | 16,3 | 0,5 | 0,9 | 136 | |
| 137. Schoonhoven | 911 | 2 625 | 541 | 1 | 36 | 12 | 3 | 2 | 2 | 2 | 58 | 523 | 4 869 | 18,7 | 53,9 | 12,2 | 4,5 | 10,7 | 137 | |
| 138. Schooneveld | 1 | 753 | 179 | 9 | 6 | 2 | 1 | - | 2 | - | 3 | 9 | 965 | 0,1 | 78,1 | 20,4 | 0,5 | 0,9 | 138 | |
| 139. Sliedrecht | 150 | 8 629 | 1 103 | 240 | 1 904 | 493 | 202 | 16 | 8 | 13 | 8 | 2 282 | 15 444 | 1,0 | 55,8 | 25,5 | 2,9 | 14,8 | 139 | |
| 140. Sommeledijk | 41 | 2 780 | 153 | 5 | 184 | 388 | 1 | 1 | 6 | 33 | - | 125 | 3 726 | 1,1 | 74,6 | 19,6 | 1,3 | 3,4 | 140 | |
| 141. Spijkenisse | 23 | 2 002 | 468 | 9 | 5 | 37 | 3 | - | 1 | - | 46 | 95 | 2 689 | 0,9 | 74,5 | 19,4 | 1,7 | 3,5 | 141 | |
| 142. Stad aan 't Hartingv. | 1 | 792 | 316 | - | 11 | 100 | 9 | - | 5 | - | 8 | 28 | 1 270 | 0,1 | 62,4 | 34,3 | 1,0 | 2,2 | 142 | |
| 143. Stellenham | 3 | 1 530 | 286 | 3 | - | 137 | 4 | 5 | 1 | - | 3 | 222 | 2 845 | 0,7 | 79,5 | 16,7 | 0,5 | 3,1 | 143 | |
| 144. Steefmark | 19 | 2 379 | 71 | 3 | - | 137 | 4 | 5 | 1 | - | 1 | 36 | 1 889 | 0,1 | 94,5 | 3,4 | 0,1 | 1,9 | 144 | |
| 145. Strijen | 2 | 1 784 | 15 | 14 | 16 | 13 | 7 | 1 | - | - | 5 | 100 | 4 946 | 0,3 | 86,8 | 10,3 | 0,6 | 2,0 | 145 | |
| 146. Strijen | 14 | 4 301 | 449 | - | 30 | 17 | 13 | 1 | 1 | 4 | - | 21 | 100 | 0,5 | 86,0 | 13,0 | 0,5 | - | 146 | |
| 147. Tienhoven | 2 | 332 | 19 | 25 | 6 | - | - | - | 1 | - | 1 | - | 386 | 0,5 | 86,0 | 13,0 | 0,5 | - | 147 | |
| 148. Valkenburg | 48 | 689 | 250 | 81 | 29 | 7 | - | - | 1 | - | 16 | 7 | 1 129 | 4,3 | 61,0 | 32,5 | 1,6 | 0,6 | 148 | |
| 149. Vianen | 1 000 | 2 184 | 398 | 17 | 75 | 11 | 8 | 1 | 3 | 6 | - | 201 | 3 928 | 25,4 | 55,6 | 13,0 | 0,9 | 5,1 | 149 | |
| 150. Vierpolders | 12 | 737 | 28 | 4 | - | - | - | - | - | - | - | 108 | 889 | 1,4 | 82,9 | 3,6 | - | 12,1 | 150 | |
| 151. Vlaardingen | 5 302 | 22 293 | 5 187 | 614 | 485 | 1 056 | 238 | 112 | 30 | 1 019 | 11 | 6 249 | 43 340 | 12,2 | 51,5 | 17,5 | 4,4 | 14,4 | 151 | |
| 152. Vliet | 119 | 294 | 49 | - | - | 1 | 1 | - | - | - | - | 5 | 469 | 25,4 | 62,7 | 10,9 | - | 1,0 | 152 | |
| 153. Voorburg | 13 081 | 10 575 | 2 957 | 215 | 127 | 132 | 8 | 343 | 319 | 521 | 52 | 6 483 | 35 547 | 36,8 | 29,8 | 9,7 | 5,5 | 18,2 | 153 | |
| 154. Voornhout | 3 446 | 366 | 119 | - | 4 | 11 | 2 | 1 | 4 | - | 2 | 24 | 3 979 | 86,6 | 9,2 | 3,4 | 0,2 | 0,6 | 154 | |
| 155. Voorschoten | 3 576 | 3 090 | 1 173 | 78 | 15 | 126 | - | 46 | 27 | 36 | - | 971 | 9 289 | 38,5 | 33,3 | 15,0 | 2,8 | 10,4 | 155 | |
| 156. Waarder | 55 | 559 | 330 | 2 | 9 | 1 | 1 | - | - | - | 1 | 10 | 967 | 5,7 | 57,8 | 35,4 | 0,1 | 1,0 | 156 | |
| 157. Waddinxveen | 1 156 | 4 536 | 1 080 | 21 | 92 | 264 | 88 | 12 | 8 | 169 | 2 | 626 | 8 199 | 14,1 | 55,3 | 18,9 | 4,1 | 7,6 | 157 | |
| 158. Warmond | 2 526 | 697 | 115 | - | 9 | 20 | 6 | 3 | 4 | 11 | - | 186 | 3 599 | 70,2 | 19,3 | 4,2 | 1,1 | 5,2 | 158 | |
| 159. Wierden | 5 077 | 1 210 | 262 | - | 23 | 2 | - | - | - | - | 4 | 68 | 6 648 | 38,2 | 18,2 | 2,3 | 7,1 | 16,3 | 159 | |
| 160. Wieringeren | 3 | 707 | 242 | - | 6 | 6 | 13 | - | - | - | 2 | 10 | 383 | 0,3 | 71,9 | 26,6 | 0,2 | 1,0 | 160 | |
| 161. Westmaas | 3 604 | 4 671 | 1 145 | 1 | 107 | 132 | 1 | 190 | 13 | 20 | 11 | 411 | 10 356 | 24,8 | 45,1 | 13,4 | 2,7 | 4,0 | 161 | |
| 162. Woerden | 1 295 | 1 056 | 305 | - | 11 | 4 | 1 | - | 4 | 3 | - | 53 | 2 756 | 47,0 | 38,3 | 11,7 | 1,1 | 1,9 | 162 | |
| 163. Woubrugge | - | 406 | 14 | - | 4 | - | - | - | - | - | 2 | - | 426 | 0,5 | 95,3 | 4,2 | 0,5 | - | 163 | |
| 164. Wijngaarden | 698 | 328 | 117 | - | 3 | 3 | - | - | - | - | 6 | 13 | 1 169 | 59,7 | 28,1 | 10,5 | 0,6 | 1,1 | 164 | |
| 165. Zeehooven | 52 | 2 451 | 261 | - | 4 | 230 | 2 | - | - | 11 | - | 115 | 3 156 | 1,6 | 77,7 | 15,8 | 1,3 | 3,6 | 165 | |
| 166. Zeehuizen | 2 133 | 2 803 | 577 | 77 | 14 | 301 | 9 | 1 | 7 | 6 | - | 172 | 6 189 | 34,5 | 45,3 | 15,8 | 1,6 | 2,8 | 166 | |
| 167. Zoetermeer | 4 016 | 850 | 230 | - | 18 | 33 | - | 1 | - | 4 | 1 | 26 | 5 336 | 75,3 | 15,9 | 5,3 | 0,6 | 2,9 | 167 | |
| 168. Zoeterwoude | 9 | 1 950 | 393 | - | 3 | 72 | 118 | - | 2 | 1 | 5 | 49 | 2 603 | 0,4 | 74,9 | 22,5 | 0,3 | 1,9 | 168 | |
| 169. Zuid-Beijerland | 2 | 762 | 1 243 | - | 43 | 4 | - | 1 | - | - | 2 | 88 | 2 145 | 0,1 | 35,5 | 60,3 | 0,1 | 4,0 | 169 | |
| 170. Zuidland | 823 | 1 212 | 375 | 1 | 7 | 78 | 27 | 39 | 4 | 64 | - | 12 | 101 | 2 743 | 30,0 | 44,2 | 17,8 | 4,3 | 3,7 | 170 |
| 171. Zwanstroom | 4 | 405 | 124 | - | 10 | 10 | - | - | 1 | - | 3 | 14 | 561 | 0,7 | 72,2 | 23,9 | 0,7 | 2,5 | 171 | |
| 172. Zwartewaal | 703 | 7 513 | 2 991 | - | 98 | 151 | - | 24 | 5 | 42 | 1 | 119 | 1 262 | 4,9 | 52,5 | 32,5 | 1,3 | 8,8 | 172 | |
| 173. Zwijndrecht | 1 | 260 | 57 | - | - | - | - | - | - | - | - | 7 | 799 | 0,1 | 35,2 | 63,3 | 0,4 | 1,0 | 173 | |
| ZEEHOLLAND | | | | | | | | | | | | | | | | | | | | |
| 1. Aagtekerve | 2 793 | 731 | 156 | - | 1 | 15 | 5 | 2 | 82 | - | 12 | 78 | 3 875 | 72,0 | 18,9 | 4,6 | 2,5 | 2,0 | 1 | |
| 2. Aardenburg | 21 | 2 047 | 533 | - | 34 | 155 | 6 | - | - | - | 24 | 71 | 2 891 | 0,7 | 70,8 | 25,2 | 0,8 | 2,5 | 2 | |
| 3. Arnhem | 1 494 | 2 942 | 473 | 1 514 | 73 | 220 | 31 | 5 | 1 | 5 | 1 | 121 | 6 882 | 21,7 | 42,7 | 33,6 | 0,2 | 1,8 | 3 | |
| 4. Assel | 205 | 358 | 160 | 2 | 63 | - | - | - | - | - | 2 | 32 | 823 | 24,9 | 43,5 | 27,3 | 0,4 | 3,9 | 4 | |
| 5. Baarland | 867 | 1 118 | 54 | 6 | 6 | 18 | 3 | - | - | 2 | 4 | 55 | 2 133 | 40,6 | 52,4 | 4,1 | 0,8 | 2,6 | 5 | |
| 6. Bieveland | 2 | 413 | 302 | - | 112 | - | - | - | - | - | - | 19 | 848 | 0,2 | 48,7 | 48,8 | - | 2,3 | 6 | |
| 7. Biggervalle | 269 | 710 | 150 | 2 | 459 | 10 | 1 | 1 | - | - | 2 | 10 | 1 615 | 16,7 | 43,9 | 38,6 | 0,2 | 0,6 | 7 | |
| 8. Borssele | 252 | 1 652 | 81 | - | 5 | 14 | 1 | 47 | 1 | - | 222 | 290 | 2 565 | 9,8 | 64,4 | 4,0 | 10,5 | 11,3 | 8 | |
| 9. Breeskens | 3 | 689 | 69 | 168 | 4 | 16 | 6 | - | - | 2 | - | 65 | 1 211 | 0,2 | 71,8 | 21,7 | 0,9 | 5,4 | 9 | |
| 10. Broershaven | 6 | 1 383 | 192 | - | 8 | 408 | 88 | - | - | - | 24 | 14 | 2 123 | 0,3 | 65,1 | 32,8 | 1,1 | 0,7 | 10 | |
| 11. Brunisse | 3 | 603 | 69 | - | 19 | 10 | - | | | | | | | | | | | | | |

Tabel 1. (vervolg) Bevolking naar kerkelijke gezindte op 31 Mei 1947, per gemeente

| Gemeente | Rooms-Kath. | Ned. Hervormd | Geref. Kerken | Geref. Kerken (art. 31) | Christ. Geref. Kerk | Geref. Gem. | Oud Geref. Gem. | Evang. Luthers | Doopsgezind | Remonstrant | Israël. | Overige kerkgen. | Geen kerkgen. | Totaal | In % van het totaal | | | | | No |
|---------------------------|-------------|---------------|---------------|-------------------------|---------------------|-------------|-----------------|----------------|-------------|-------------|---------|------------------|---------------|--------|---------------------|------|--------|---------|------|----|
| | | | | | | | | | | | | | | | R.K. | N.H. | Geref. | Overige | Geen | |
| 1 | 2 | 3 | 4 | 5 | 6 | 7 | 8 | 9 | 10 | 11 | 12 | 13 | 14 | 15 | 16 | 17 | 18 | 19 | 20 | 21 |
| ZEELAND (vervolg) | | | | | | | | | | | | | | | | | | | | |
| 33. Hoek | 90 | 1 778 | 217 | 179 | 1 | 285 | 55 | 1 | - | 3 | - | 13 | 64 | 2 686 | 3,4 | 66,2 | 27,4 | 0,6 | 2,4 | 33 |
| 34. Hontenisse | 5 245 | 283 | 12 | 23 | - | - | - | 2 | 1 | - | - | 10 | 16 | 5 592 | 93,8 | 5,1 | 0,6 | 0,2 | 0,3 | 34 |
| 35. Hoofdplaat | 1 101 | 162 | 15 | - | - | 6 | 1 | - | - | - | - | 2 | 32 | 1 319 | 83,5 | 12,3 | 1,7 | 0,1 | 2,4 | 35 |
| 36. Hulst | 4 340 | 164 | 10 | - | 1 | - | - | - | - | - | - | 3 | 29 | 4 547 | 95,4 | 3,6 | 0,2 | 0,1 | 0,7 | 36 |
| 37. Kapelle | 94 | 2 851 | 456 | 1 | 214 | 355 | 7 | 1 | - | 5 | - | 15 | 43 | 4 042 | 2,3 | 70,5 | 25,6 | 0,5 | 1,1 | 37 |
| 38. Kattendijke | 5 | 1 049 | 59 | - | 4 | 18 | - | - | - | - | - | 11 | 20 | 1 166 | 0,4 | 90,0 | 7,0 | 0,9 | 1,7 | 38 |
| 39. Kerkwerve | 5 | 369 | 95 | 24 | 234 | 12 | 6 | - | 6 | - | - | 1 | 14 | 766 | 0,7 | 48,2 | 48,4 | 0,9 | 1,8 | 39 |
| 40. Kloetinge | 114 | 1 391 | 204 | 4 | 14 | 76 | 11 | - | 1 | - | - | 74 | 54 | 1 943 | 5,9 | 71,6 | 15,9 | 3,8 | 2,8 | 40 |
| 41. Koewacht | 2 463 | 20 | 9 | 2 | - | - | - | - | - | - | - | 5 | 13 | 2 512 | 98,1 | 0,8 | 0,4 | 0,2 | 0,5 | 41 |
| 42. Kortgene | 11 | 3 117 | 420 | 1 | 2 | 286 | 26 | 7 | - | 2 | - | 2 | 85 | 3 959 | 0,3 | 78,7 | 18,6 | 0,3 | 2,1 | 42 |
| 43. Koudekerke | 73 | 1 350 | 765 | - | 2 | 89 | - | 10 | 6 | - | - | 15 | 136 | 2 446 | 3,0 | 55,1 | 35,0 | 1,3 | 5,6 | 43 |
| 44. Krabbendijke | 11 | 1 147 | 328 | - | 1 | 1 180 | 2 | 4 | 9 | 1 | - | 9 | 66 | 2 758 | 0,4 | 41,6 | 54,8 | 0,8 | 2,4 | 44 |
| 45. Kruiningen | 800 | 2 493 | 395 | 10 | 11 | 516 | 12 | 1 | 10 | - | - | 21 | 207 | 4 476 | 17,9 | 55,7 | 21,1 | 0,7 | 4,6 | 45 |
| 46. Maliskerke | - | 94 | 253 | - | - | 357 | - | - | - | - | - | - | 3 | 707 | - | 13,3 | 86,3 | - | 0,4 | 46 |
| 47. Middelburg | 1 970 | 8 940 | 3 211 | 140 | 163 | 1 130 | 13 | 198 | 147 | 21 | 22 | 432 | 4 218 | 20 605 | 9,6 | 43,4 | 22,6 | 4,0 | 20,4 | 47 |
| 48. Nieuwerkork | 16 | 886 | 370 | 11 | 63 | 439 | 1 | 1 | 3 | - | - | 18 | 28 | 1 836 | 0,9 | 48,3 | 48,1 | 1,2 | 1,5 | 48 |
| 49. Nw- en St Joosland .. | 9 | 1 000 | 168 | - | 3 | 122 | 3 | 1 | - | - | - | 2 | 56 | 1 364 | 0,7 | 73,3 | 21,7 | 0,2 | 4,1 | 49 |
| 50. Nieuwvliet | 19 | 405 | 2 | - | - | 2 | 1 | 11 | - | - | - | 33 | 22 | 495 | 3,8 | 81,8 | 1,0 | 8,9 | 4,5 | 50 |
| 51. Nisse | 150 | 351 | 52 | - | - | 114 | 7 | - | - | - | - | - | 6 | 680 | 22,1 | 51,6 | 25,4 | - | 0,9 | 51 |
| 52. Noordgouwe | 4 | 638 | 86 | 1 | 46 | 41 | 1 | 5 | 2 | 4 | - | 9 | 37 | 874 | 0,5 | 73,0 | 20,0 | 2,3 | 4,2 | 52 |
| 53. Noordwelle | 2 | 351 | 35 | - | - | 13 | 10 | - | - | - | - | 8 | 11 | 430 | 0,5 | 81,6 | 13,5 | 1,9 | 2,5 | 53 |
| 54. Oostburg | 942 | 1 290 | 197 | 1 | 2 | 48 | 44 | 6 | 13 | 1 | - | 8 | 170 | 2 722 | 34,6 | 47,4 | 10,7 | 1,0 | 6,3 | 54 |
| 55. Oosterland | 2 | 984 | 87 | - | 6 | 295 | 315 | 1 | - | - | - | 9 | 26 | 1 725 | 0,1 | 57,0 | 40,8 | 0,6 | 1,5 | 55 |
| 56. Oostkapelle | 9 | 825 | 622 | 7 | - | 251 | - | 2 | 5 | 3 | - | 16 | 74 | 1 814 | 0,5 | 45,5 | 48,5 | 1,4 | 4,1 | 56 |
| 57. Oost- en West-Souburg | 255 | 2 575 | 933 | 43 | 26 | 171 | 10 | 15 | 6 | - | - | 77 | 733 | 4 844 | 5,3 | 53,2 | 24,4 | 2,0 | 15,1 | 57 |
| 58. Oudelande | 88 | 521 | 134 | - | - | 20 | - | - | - | - | - | 5 | 7 | 775 | 11,4 | 67,2 | 19,9 | 0,6 | 0,9 | 58 |
| 59. Oud-Vossemmer | 612 | 1 051 | 371 | 1 | 87 | 30 | 5 | - | 1 | 1 | - | 7 | 21 | 2 187 | 28,0 | 48,0 | 22,6 | 0,4 | 1,0 | 59 |
| 60. Oumerkerk | 7 | 480 | 17 | - | 13 | 27 | 4 | - | - | - | - | - | 10 | 558 | 1,3 | 86,0 | 10,9 | - | 1,8 | 60 |
| 61. Overslag | 277 | 30 | 8 | - | - | 4 | - | - | - | - | - | - | - | 319 | 86,8 | 9,4 | 3,8 | - | - | 61 |
| 62. Overzande | 1 208 | 235 | 6 | - | - | 2 | - | - | - | - | - | - | 1 | 1 452 | 83,2 | 16,2 | 0,5 | - | 0,1 | 62 |
| 63. Philippine | 1 197 | 68 | 16 | 4 | - | 1 | - | - | - | - | - | - | 10 | 1 296 | 92,4 | 5,2 | 1,6 | - | 0,8 | 63 |
| 64. Poortvliet | 5 | 1 154 | 90 | - | 1 | 388 | 7 | - | - | - | - | 1 | 33 | 1 679 | 0,3 | 68,7 | 28,9 | 0,1 | 2,0 | 64 |
| 65. Renesse | 6 | 657 | 63 | 4 | - | 29 | 2 | 1 | 2 | 6 | - | 6 | 58 | 834 | 0,7 | 78,8 | 11,8 | 1,8 | 6,9 | 65 |
| 66. Retranschemunt | 35 | 532 | 38 | - | - | 11 | 2 | 2 | 3 | - | - | 26 | 36 | 685 | 5,1 | 77,7 | 7,4 | 4,5 | 5,3 | 66 |
| 67. Rilland-Bath | 309 | 1 226 | 179 | 6 | 1 | 374 | 4 | 1 | - | - | - | 80 | 43 | 2 223 | 13,9 | 55,2 | 25,4 | 3,6 | 1,9 | 67 |
| 68. Ritthem | 7 | 332 | 89 | 1 | 9 | 35 | - | - | - | - | - | - | 8 | 481 | 1,5 | 69,0 | 27,8 | - | 1,7 | 68 |
| 69. Sas-van-Gent | 2 915 | 431 | 11 | 7 | 3 | 4 | - | 6 | 2 | 2 | - | 3 | 128 | 3 512 | 83,0 | 12,3 | 0,7 | 0,4 | 3,6 | 69 |
| 70. Scherpenisse | 4 | 891 | 11 | - | - | 397 | 3 | - | - | - | - | 4 | 14 | 1 324 | 0,3 | 67,3 | 31,0 | 0,3 | 1,1 | 70 |
| 71. Schoondijke | 425 | 1 078 | 273 | 3 | - | 20 | 20 | 1 | - | 1 | - | 9 | 49 | 1 879 | 22,6 | 57,4 | 16,8 | 0,6 | 2,6 | 71 |
| 72. Serooskerke (Sch.)... | 2 | 191 | 7 | - | 15 | - | - | - | - | - | - | - | 17 | 232 | 0,9 | 82,3 | 9,5 | - | 2,3 | 72 |
| 73. Serooskerke (Walch.) | 3 | 429 | 924 | 48 | 7 | 184 | - | - | - | - | - | 2 | 17 | 1 616 | 0,2 | 26,5 | 42,0 | 0,2 | 1,1 | 73 |
| 74. Sint Annaland | 14 | 2 082 | 10 | - | 2 | 484 | 8 | - | 1 | - | - | 2 | 12 | 2 615 | 0,5 | 79,6 | 19,3 | 0,1 | 0,5 | 74 |
| 75. Sint Jansteen | 3 983 | 67 | 5 | 13 | 5 | 1 | - | - | - | 1 | - | 8 | 21 | 4 104 | 97,1 | 1,6 | 0,6 | 0,2 | 0,5 | 75 |
| 76. Sint Laurens | 17 | 590 | 521 | 18 | 18 | 138 | 2 | 1 | 1 | - | 1 | 4 | 67 | 1 378 | 1,2 | 42,8 | 50,6 | 0,5 | 4,9 | 76 |
| 77. Sint Maartensdijk ... | 7 | 2 329 | 9 | - | 15 | 101 | 112 | - | 2 | - | - | 4 | 46 | 2 625 | 0,3 | 88,7 | 9,0 | 0,2 | 1,8 | 77 |
| 78. Sint Philipsland | 6 | 632 | 242 | - | 21 | 140 | 1 105 | - | - | - | - | 8 | 6 | 2 163 | 0,3 | 29,2 | 69,7 | 0,5 | 0,3 | 78 |
| 79. Sluis | 1 547 | 570 | 47 | 2 | 1 | 4 | - | 10 | 6 | 1 | - | 14 | 82 | 2 284 | 67,7 | 24,9 | 2,4 | 1,4 | 3,6 | 79 |
| 80. Stavensisse | 2 | 1 158 | 5 | - | - | 8 | 528 | - | - | - | - | 5 | 4 | 1 710 | 0,1 | 67,7 | 31,7 | 0,3 | 0,2 | 80 |
| 81. Terpsruzen | 3 213 | 6 525 | 993 | 240 | 48 | 634 | 261 | 8 | 21 | 13 | - | 95 | 672 | 12 723 | 25,2 | 51,3 | 17,1 | 1,1 | 5,3 | 81 |
| 82. Tholen | 222 | 1 820 | 333 | 2 | 166 | 619 | 10 | - | 2 | - | - | 17 | 49 | 3 240 | 6,8 | 56,2 | 34,9 | 0,6 | 1,5 | 82 |
| 83. Veere | 36 | 509 | 323 | 21 | 15 | 109 | 2 | 5 | 1 | 1 | - | 1 | 64 | 1 087 | 3,3 | 46,8 | 43,3 | 0,7 | 5,9 | 83 |
| 84. Vlissingen | 3 494 | 8 273 | 1 602 | 28 | 196 | 235 | 9 | 241 | 191 | 32 | 7 | 471 | 5 438 | 20 217 | 17,3 | 40,9 | 10,2 | 4,7 | 26,9 | 84 |
| 85. Vogelswaarde | 3 914 | 95 | 25 | 1 | - | 6 | 1 | - | - | - | - | 9 | 12 | 4 063 | 96,4 | 2,3 | 0,8 | 0,2 | 0,3 | 85 |
| 86. Vrouwepolder | 7 | 252 | 530 | 115 | 6 | 46 | 5 | - | - | - | - | - | 23 | 984 | 0,7 | 25,6 | 71,4 | - | 2,3 | 86 |
| 87. Waarde | 3 | 617 | 31 | - | - | 456 | 1 | - | - | - | - | 5 | 1 | 1 114 | 0,3 | 55,4 | 43,8 | 0,4 | 0,1 | 87 |
| 88. Waterlandkerkje | 230 | 264 | 38 | 4 | - | 35 | 1 | - | - | - | - | - | 8 | 580 | 39,7 | 45,5 | 13,4 | - | 1,4 | 88 |
| 89. Wemeldinge | 44 | 1 776 | 167 | - | 1 | 126 | 12 | 9 | 1 | - | - | 229 | 88 | 2 453 | 1,8 | 72,4 | 12,5 | 9,7 | 3,6 | 89 |
| 90. Westdorpe | 2 030 | 161 | 7 | 12 | - | 1 | 2 | 1 | - | - | - | 5 | 19 | 2 238 | 90,7 | 7,2 | 1,0 | 0,3 | 0,8 | 90 |
| 91. Westkapelle | 2 | 1 557 | 112 | - | - | 236 | - | 1 | - | - | - | 3 | 51 | 1 962 | 0,1 | 79,4 | 17,7 | 0,2 | 2,6 | 91 |
| 92. Wisskerke | 8 | 2 214 | 1 220 | - | 8 | 146 | 77 | - | 1 | - | - | 12 | 70 | 3 756 | 0,2 | 59,0 | 38,6 | 0,3 | 1,9 | 92 |
| 93. Wolphaartedijk | 110 | 1 633 | 479 | 2 | 1 | 431 | 2 | - | 2 | 2 | - | 6 | 36 | 2 704 | 4,1 | 60,4 | 33,8 | 0,4 | 1,3 | 93 |
| 94. Yerseke | 206 | 2 077 | 729 | 1 | 12 | 979 | 7 | 1 | 1 | - | - | 394 | 339 | 4 746 | 4,3 | 43,8 | 36,4 | 8,4 | 7,1 | 94 |
| 95. IJzendijke | 2 009 | 646 | 111 | 4 | 1 | - | - | 1 | 2 | - | - | 4 | 66 | 2 844 | 70,6 | 22,7 | 4,1 | 0,3 | 2,3 | 95 |
| 96. Zaanslag | 65 | 2 018 | 720 | 383 | 276 | 60 | 54 | - | - | - | - | 7 | 47 | 3 630 | 1,8 | 55,6 | 41,1 | 0,2 | 1,3 | 96 |
| 97. Zierikzee | 921 | 3 729 | 610 | 2 | 847 | 118 | | | | | | | | | | | | | | |

Tabel 1. (vervolg) Bevolking naar kerktelijk gezinthe op 31 Mei 1947, per gemeente

| Gemeente | Roms- Kath. | Hed. Hervormd | Gerof. Kerken (art. 31) | Gerof. Kerf. Kerk. | Christ. Gerof. Kerk. | Gerof. Gem. | Oud Gerof. Gem. | Beweg. Luthers | Doopt- geind | Bewen- stant | Israël. | Overige kerk- gen. | Gaan- kerk- gen. | Totaal | In % van het totaal | | | | No | |
|-------------------------------|----------------|------------------|-------------------------------|--------------------------|----------------------------|----------------|-----------------------|-------------------|-----------------|-----------------|---------|--------------------------|------------------------|--------|---------------------|------|--------|--------------|-------|----|
| | | | | | | | | | | | | | | | R.K. | M.H. | Gerof. | Ove- rige | | |
| 1 | 2 | 3 | 4 | 5 | 6 | 7 | 8 | 9 | 10 | 11 | 12 | 13 | 14 | 15 | 16 | 17 | 18 | 19 | 20 | 21 |
| KORBRABANT (vervolg) | | | | | | | | | | | | | | | | | | | | |
| 18. Biadel en Meterseel .. | 3 593 | 108 | 6 | - | - | - | - | - | 1 | - | - | 2 | 9 | 3 719 | 96,6 | 2,9 | 0,2 | 0,1 | 0,2 | 18 |
| 19. Boedel .. | 4 558 | 5 | - | - | - | - | - | - | - | - | - | 2 | 12 | 4 577 | 99,6 | 0,1 | - | - | - | 19 |
| 20. Boxmeer .. | 6 982 | 156 | 4 | - | - | - | - | - | - | 4 | - | 4 | 11 | 7 161 | 97,5 | 2,2 | 0,1 | 0,1 | 0,1 | 20 |
| 21. Bortel .. | 12 922 | 210 | 17 | - | 1 | - | - | 1 | 4 | 3 | 3 | 7 | 71 | 13 239 | 97,6 | 1,6 | 0,1 | 0,1 | 0,6 | 21 |
| 22. Brede .. | 73 445 | 6 602 | 939 | 136 | 105 | 99 | 7 | 184 | 147 | 144 | 43 | 536 | 2 907 | 85 294 | 98,1 | 7,8 | 1,5 | 1,2 | 3,4 | 22 |
| 23. Budel .. | 6 140 | 86 | 9 | 1 | - | - | - | - | - | 1 | - | 4 | 15 | 6 256 | 98,1 | 1,4 | 0,2 | 0,1 | 0,2 | 23 |
| 24. Cham .. | 2 303 | 115 | 12 | - | 9 | - | - | - | - | - | - | 2 | 8 | 2 449 | 94,0 | 4,7 | 0,9 | 0,1 | 0,3 | 24 |
| 25. Cuyk en St Agatha ... | 5 288 | 61 | - | - | 1 | - | - | - | 2 | - | 7 | 8 | 26 | 5 393 | 98,1 | 1,1 | - | 0,3 | 0,5 | 25 |
| 26. Dourne .. | 14 387 | 433 | 21 | - | 4 | 6 | - | - | - | - | - | 4 | 35 | 14 890 | 96,6 | 2,9 | 0,2 | - | 0,3 | 26 |
| 27. Diessen .. | 1 926 | 36 | - | - | - | - | 5 | 1 | - | - | - | 2 | 1 | 1 966 | 98,0 | 1,8 | - | 0,2 | - | 27 |
| 28. Dinsloord en Primal .. | 1 812 | 1 713 | 490 | - | 8 | 204 | 5 | 1 | - | - | - | 6 | 59 | 4 298 | 42,1 | 39,9 | 16,4 | 0,2 | 1,4 | 28 |
| 29. Dintcher .. | 2 441 | 54 | - | - | - | - | - | - | - | - | - | - | 5 | 2 500 | 97,6 | 2,2 | - | - | 0,2 | 29 |
| 30. Dungen .. | 10 916 | 324 | 8 | - | 13 | 6 | - | 3 | - | - | - | 7 | 11 | 11 288 | 96,7 | 2,9 | 0,2 | 0,1 | 0,1 | 30 |
| 31. Drunen .. | 5 162 | 83 | 13 | 2 | 1 | - | - | 1 | 1 | - | - | 4 | 5 | 5 272 | 97,9 | 1,6 | 0,3 | 0,1 | 0,1 | 31 |
| 32. Dungen, den .. | 2 401 | 1 | - | - | - | - | - | - | - | - | - | 3 | 9 | 2 415 | 99,4 | 0,1 | - | 0,1 | 0,4 | 32 |
| 33. Dussen .. | 2 671 | 799 | 445 | 5 | 29 | 75 | - | - | - | 1 | - | 6 | 22 | 4 053 | 65,9 | 19,7 | 13,7 | 0,2 | 0,5 | 33 |
| 34. Eersel .. | 3 762 | 58 | 6 | 4 | 5 | 123 | - | 1 | - | - | - | 3 | 4 | 3 833 | 98,1 | 1,5 | 0,2 | 0,1 | 0,1 | 34 |
| 35. Eindhoven .. | 98 | 1 649 | 701 | 4 | 5 | 123 | - | 1 | - | - | - | 1 | 22 | 2 624 | 3,8 | 63,3 | 32,0 | 0,1 | 0,8 | 35 |
| 36. Eindhoven .. | 107 164 | 13 083 | 3 243 | 214 | 306 | 183 | 7 | 268 | 367 | 390 | 236 | 1 474 | 7 592 | 34 527 | 79,7 | 9,7 | 2,9 | 2,0 | 5,7 | 36 |
| 37. Espel en Meerwijk ... | 766 | 16 | 4 | - | - | - | - | - | - | - | - | 1 | 7 | 794 | 96,5 | 2,0 | 0,5 | 0,1 | 0,9 | 37 |
| 38. Engelen .. | 737 | 34 | - | - | - | - | - | - | - | - | - | 1 | - | 772 | 95,5 | 4,4 | - | - | - | 38 |
| 39. Erp .. | 3 674 | 3 | - | - | - | - | - | - | - | - | - | - | 6 | 3 683 | 99,7 | 0,1 | - | - | 0,2 | 39 |
| 40. Esch .. | 872 | 5 | - | - | - | - | - | - | - | - | - | 1 | 1 | 879 | 99,2 | 0,6 | - | - | 0,1 | 40 |
| 41. Etten en Leur .. | 11 283 | 377 | 17 | 2 | 4 | 3 | 1 | 2 | - | 2 | - | 39 | 40 | 11 770 | 95,9 | 3,2 | 0,2 | 0,4 | 0,3 | 41 |
| 42. Eyndracht en Heiningen .. | 2 296 | 2 215 | 498 | 1 | 12 | 13 | 4 | - | - | - | - | 7 | 21 | 5 067 | 45,3 | 43,7 | 10,4 | 0,2 | 0,4 | 42 |
| 43. Geertruidenberg .. | 2 852 | 367 | 26 | - | - | - | - | - | 3 | 2 | 3 | 13 | 77 | 3 344 | 85,2 | 11,0 | 0,8 | 0,7 | 2,3 | 43 |
| 44. Geffen .. | 2 395 | 5 | 4 | - | - | - | - | - | - | - | - | - | - | 2 404 | 99,6 | 0,2 | - | - | - | 44 |
| 45. Geindrop .. | 11 626 | 621 | 143 | 9 | 19 | 23 | - | 17 | 4 | 5 | - | 66 | 335 | 12 868 | 90,4 | 4,8 | 1,5 | 0,7 | 2,6 | 45 |
| 46. Gemert .. | 8 842 | 83 | 14 | - | - | - | - | 1 | - | - | - | 15 | 9 | 8 964 | 98,6 | 0,9 | 0,2 | 0,2 | 0,1 | 46 |
| 47. Giessen .. | 2 | 458 | 116 | 31 | 1 | 1 | - | - | - | - | - | 2 | 8 | 619 | 0,3 | 74,0 | 24,1 | 0,3 | 1,3 | 47 |
| 48. Gilze en Reijen .. | 10 217 | 53 | 4 | - | 5 | 1 | - | 3 | 3 | 1 | - | 30 | 23 | 10 340 | 98,8 | 0,5 | 0,1 | 0,4 | 0,2 | 48 |
| 49. Goirle .. | 6 629 | 121 | 16 | 1 | 5 | 7 | - | 4 | 9 | 7 | - | 38 | 33 | 6 870 | 96,5 | 1,8 | 0,4 | 0,8 | 0,5 | 49 |
| 50. Grave .. | 4 269 | 131 | 31 | 3 | 135 | 6 | 2 | 1 | 2 | 2 | 1 | 6 | 24 | 4 413 | 3,1 | 52,5 | 42,1 | 0,6 | 1,7 | 51 |
| 51. Graveveer, 's .. | 44 | 742 | 448 | 3 | - | - | - | - | - | - | - | 4 | 4 | 2 712 | 99,5 | 0,1 | 0,1 | 0,2 | 0,1 | 52 |
| 52. Haaren .. | 2 698 | 3 | 3 | - | 2 | 12 | - | 9 | 1 | - | - | 27 | 69 | 7 415 | 92,9 | 4,3 | 1,4 | 0,5 | 0,9 | 53 |
| 53. Halsteren .. | 6 887 | 320 | 88 | - | - | - | - | - | - | - | - | - | - | 1 840 | 99,9 | 0,1 | - | - | - | 54 |
| 54. Haps .. | 1 839 | 1 | - | - | - | - | - | - | - | - | - | - | 3 | 4 052 | 98,9 | 0,9 | - | - | - | 55 |
| 55. Heesch .. | 4 008 | 38 | 3 | - | - | - | - | - | - | - | - | - | - | 2 065 | 99,9 | 0,1 | - | - | - | 56 |
| 56. Heesch .. | 2 064 | 1 | - | - | - | - | - | - | - | - | - | - | - | 2 065 | 99,9 | 0,1 | - | - | - | 56 |
| 57. Heesch .. | 3 893 | 125 | 2 | - | - | - | - | - | - | - | - | - | - | 4 018 | 98,0 | 1,8 | - | - | - | 57 |
| 58. Heesch .. | 2 609 | 94 | - | - | - | - | - | - | - | - | - | 4 | 5 | 2 713 | 96,1 | 3,5 | - | 0,2 | 0,2 | 59 |
| 59. Hevoirt .. | 2 609 | 94 | - | - | - | - | - | - | - | - | - | 4 | 5 | 2 713 | 96,1 | 3,5 | - | 0,2 | 0,2 | 59 |
| 60. Hertogenbosch, 's ... | 49 802 | 2 444 | 351 | 154 | 22 | 33 | 2 | 57 | 23 | 16 | 94 | 206 | 727 | 53 941 | 92,4 | 4,5 | 1,0 | 0,7 | 1,4 | 60 |
| 61. Heumen .. | 1 845 | 847 | 56 | 3 | 3 | 10 | - | 10 | 1 | 6 | 1 | 6 | 63 | 2 851 | 64,7 | 29,7 | 2,5 | 0,9 | 2,2 | 61 |
| 62. Hilvarebeek .. | 4 902 | 227 | 12 | - | 1 | 2 | 3 | - | - | - | - | 17 | 20 | 5 185 | 94,6 | 4,4 | 0,3 | 0,3 | 0,4 | 62 |
| 63. Hooven .. | 4 906 | 18 | - | 1 | - | - | - | - | - | - | - | 6 | 8 | 4 961 | 99,3 | 0,4 | 0,1 | 0,1 | - | 63 |
| 64. Hoogloon o.a. | 3 444 | 91 | 1 | - | - | - | - | - | - | - | - | - | 3 | 3 539 | 97,3 | 2,6 | - | - | - | 64 |
| 65. Hooge en Lage Mierde .. | 2 373 | 96 | 16 | - | 1 | 1 | - | 3 | - | 3 | - | 21 | 10 | 2 524 | 94,0 | 3,8 | 0,7 | 1,1 | 0,4 | 65 |
| 66. Hooge en Lage Zwaluwe .. | 2 309 | 1 981 | 64 | - | 5 | 3 | - | - | - | - | - | 8 | 10 | 4 383 | 52,7 | 45,2 | 1,7 | 0,2 | 0,2 | 66 |
| 67. Huljbergen .. | 871 | 9 | 5 | - | - | - | - | - | 3 | 3 | - | 3 | 38 | 4 660 | 35,4 | 27,8 | 35,8 | 0,2 | 0,8 | 68 |
| 68. Klumert .. | 1 651 | 1 293 | 1 458 | 1 | 120 | 30 | 60 | - | 1 | - | - | 5 | 8 | 2 319 | 98,1 | 0,9 | 0,4 | 0,3 | 0,3 | 69 |
| 69. Leende .. | 2 275 | 21 | 9 | - | - | - | - | - | 1 | - | - | 1 | 1 | 2 179 | 99,4 | 0,5 | - | 0,1 | - | 70 |
| 70. Liempde .. | 2 166 | 10 | - | - | - | - | - | 1 | - | - | - | 1 | 1 | 2 179 | 99,4 | 0,5 | - | 0,1 | - | 70 |
| 71. Lieshout .. | 3 096 | 12 | - | - | 1 | - | - | - | - | - | - | 36 | 31 | 3 176 | 97,5 | 0,4 | - | 1,1 | 1,0 | 71 |
| 72. Lith .. | 2 949 | 113 | - | - | - | - | - | - | - | - | - | 10 | 19 | 3 091 | 95,4 | 3,7 | - | 0,3 | 0,6 | 72 |
| 73. Loon op Zand .. | 11 364 | 664 | 26 | - | 12 | 25 | - | - | - | 7 | - | 53 | 18 | 12 169 | 93,4 | 5,5 | 0,5 | 0,5 | 0,1 | 73 |
| 74. Luijckgestel .. | 1 424 | 26 | 7 | - | - | - | - | - | - | - | - | - | 1 | 457 | 97,7 | 1,8 | 0,5 | - | - | 74 |
| 75. Maarheeze .. | 3 701 | 19 | - | 5 | - | - | - | 1 | - | - | - | 2 | 3 | 3 731 | 99,2 | 0,5 | 0,1 | 0,1 | 0,1 | 75 |
| 76. Made en Drimmelen ... | 5 404 | 482 | 106 | - | - | 4 | - | - | - | - | - | 12 | 20 | 6 088 | 89,7 | 8,0 | 1,8 | 0,2 | 0,3 | 76 |
| 77. Merg o.a. | 1 985 | 3 | 2 | - | 6 | - | - | 1 | - | - | - | 1 | 1 | 1 992 | 99,7 | 0,2 | 0,1 | - | - | 77 |
| 78. Merg o.a. | 6 568 | 44 | 19 | - | - | - | - | 4 | 1 | - | - | 12 | 21 | 6 675 | 98,4 | 0,7 | 0,4 | 0,2 | 0,3 | 78 |
| 79. Mill en St Robert ... | 6 509 | 34 | 5 | - | - | - | - | 1 | - | - | - | 8 | 5 | 6 562 | 99,2 | 0,5 | 0,1 | 0,1 | 0,1 | 79 |
| 80. Moergestel .. | 2 953 | 17 | - | - | 7 | 2 | - | 7 | 3 | 1 | - | 17 | 49 | 5 979 | 97,0 | 1,3 | 0,4 | 0,5 | 0,8 | 81 |
| 81. Nieuw-Glimmen .. | 5 799 | 81 | 13 | - | - | - | - | - | - | - | - | - | - | 1 654 | 91,0 | 8,6 | 0,4 | - | - | 82 |
| 82. Nieuw-Vossemeer .. | 1 505 | 142 | 6 | - | - | 2 | - | - | - | - | - | 5 | 6 | 3 772 | 99,3 | 0,2 | 0,2 | 0,1 | 0,2 | 83 |
| 83. Nistelrode .. | 3 746 | 8 | 7 | - | - | - | - | 4 | 2 | - | - | 20 | 42 | 5 506 | 94,1 | 4,0 | 0,6 | 0,5 | 0,8</ | |

Tabel 1. (vervolg) Bevolking naar kerkelijke gezindte op 31 Mei 1947, per gemeente

GR
57

| Gemeente | Rooms-Kath. | Hed. Hervormd. | Geref. Kerken | Geref. Kerken (art. 31) | Christ. Geref. Kerk. | Geref. Gem. | Oud Geref. Gem. | Evang. Luthers | Doopsgezind | Remonstrant | Israël. | Overige kerkgen. | Geen kerkgen. | Totaal | In % van het totaal | | | | | No |
|-------------------------------------|-------------|----------------|---------------|-------------------------|----------------------|-------------|-----------------|----------------|-------------|-------------|---------|------------------|---------------|---------|---------------------|------|--------|----------|------|-----|
| | | | | | | | | | | | | | | | R.K. | N.H. | Geref. | Ove-rige | Geen | |
| 1 | 2 | 3 | 4 | 5 | 6 | 7 | 8 | 9 | 10 | 11 | 12 | 13 | 14 | 15 | 16 | 17 | 18 | 19 | 20 | 21 |
| NOORDBRABANT (vervolg) | | | | | | | | | | | | | | | | | | | | |
| 105. Rijswijk | 6 | 545 | 188 | - | - | - | - | - | - | - | - | 4 | 2 | 745 | 0,8 | 73,2 | 25,2 | 0,5 | 0,3 | 105 |
| 106. Schaijk | 3 823 | - | - | - | - | - | - | 1 | - | - | - | 14 | 1 | 3 839 | 99,6 | - | - | 0,4 | - | 106 |
| 107. Schijndel | 10 134 | 59 | 1 | - | - | - | - | 3 | 1 | - | - | 20 | 29 | 10 247 | 98,9 | 0,6 | - | 0,2 | 0,3 | 107 |
| 108. Sint Michielsgestel | 6 971 | 66 | 2 | - | - | - | - | - | - | 1 | - | 6 | 17 | 7 063 | 98,7 | 1,0 | - | 0,1 | 0,2 | 108 |
| 109. Sint Oedenrode | 8 789 | 78 | 4 | - | 3 | 2 | - | 2 | - | - | - | 16 | 15 | 8 909 | 98,6 | 0,9 | 0,1 | 0,2 | 0,2 | 109 |
| 110. Someren | 8 373 | 154 | 4 | - | - | - | - | 2 | - | - | - | 1 | 5 | 8 539 | 98,1 | 1,8 | - | - | 0,1 | 110 |
| 111. Son en Breugel | 3 978 | 48 | 6 | 2 | 1 | - | - | - | - | - | 1 | 3 | 4 | 4 043 | 98,4 | 1,2 | 0,2 | 0,1 | 0,1 | 111 |
| 112. Sprang-Capelle | 375 | 4 454 | 590 | 16 | 34 | 112 | - | 1 | 6 | - | 1 | 15 | 90 | 5 694 | 6,6 | 78,2 | 13,2 | 0,4 | 1,6 | 112 |
| 113. Standaarbuiten | 1 881 | 70 | 8 | - | - | - | - | - | - | - | - | 8 | 1 | 1 968 | 95,6 | 3,6 | 0,4 | 0,4 | - | 113 |
| 114. Steenbergen en Kruisland | 9 819 | 578 | 36 | - | 3 | 22 | 10 | 8 | 1 | - | - | 23 | 11 | 10 511 | 93,4 | 5,5 | 0,7 | 0,3 | 0,1 | 114 |
| 115. Stiphout | 1 459 | 6 | - | - | - | - | - | - | - | - | - | 1 | 6 | 1 472 | 99,1 | 0,4 | - | 0,1 | 0,4 | 115 |
| 116. Terheijden | 4 626 | 105 | 4 | - | 2 | - | - | - | 1 | 1 | - | 10 | 2 | 4 751 | 97,4 | 2,2 | 0,1 | 0,3 | - | 116 |
| 117. Teteringen | 2 006 | 36 | 5 | - | - | - | - | 6 | - | 5 | - | 11 | 3 | 2 072 | 96,8 | 1,8 | 0,2 | 1,1 | 0,1 | 117 |
| 118. Tilburg | 108 851 | 3 047 | 472 | 6 | 45 | 55 | 11 | 74 | 31 | 26 | 131 | 355 | 1 208 | 114 312 | 95,2 | 2,7 | 0,5 | 0,5 | 1,1 | 118 |
| 119. Uden | 10 318 | 21 | 7 | - | 2 | - | - | 2 | - | - | - | 9 | 17 | 10 377 | 99,4 | 0,2 | 0,1 | 0,1 | 0,2 | 119 |
| 120. Uzenhout | 4 967 | 16 | 6 | - | - | - | - | 1 | - | 3 | - | 9 | 6 | 5 008 | 99,2 | 0,3 | 0,1 | 0,3 | 0,1 | 120 |
| 121. Valkenswaard | 13 355 | 304 | 90 | 1 | 5 | - | - | 3 | - | 4 | - | 29 | 37 | 13 828 | 96,6 | 2,2 | 0,7 | 0,2 | 0,3 | 121 |
| 122. Veen | 5 | 923 | 10 | 4 | - | 221 | - | - | - | - | - | 10 | 2 | 1 175 | 0,4 | 78,6 | 20,0 | 0,8 | 0,2 | 122 |
| 123. Veghel | 9 840 | 106 | - | - | - | - | - | 1 | - | - | 6 | 5 | 17 | 9 975 | 98,6 | 1,1 | - | 0,1 | 0,2 | 123 |
| 124. Veldhoven | 9 712 | 153 | 33 | - | 1 | - | - | - | 1 | - | - | 26 | 21 | 9 947 | 97,7 | 1,5 | 0,3 | 0,3 | 0,2 | 124 |
| 125. Vessum o.a. | 1 961 | 9 | 6 | - | - | - | - | - | - | - | - | 3 | 2 | 1 981 | 99,0 | 0,5 | 0,3 | 0,1 | 0,1 | 125 |
| 126. Vierlingsbeek | 4 965 | 38 | - | - | - | - | - | - | - | - | - | 12 | 3 | 5 018 | 98,9 | 0,8 | - | 0,2 | 0,1 | 126 |
| 127. Vlijmen | 7 603 | 85 | 2 | 6 | 1 | - | - | - | - | - | - | 27 | 33 | 7 757 | 98,0 | 1,1 | 0,1 | 0,4 | 0,4 | 127 |
| 128. Vught | 15 424 | 853 | 72 | 25 | 8 | 9 | 1 | 29 | 32 | 27 | 15 | 60 | 319 | 16 874 | 91,4 | 5,0 | 0,7 | 1,0 | 1,9 | 128 |
| 129. Waalre | 6 184 | 256 | 30 | 5 | 1 | 1 | 3 | 9 | 9 | 12 | 2 | 31 | 209 | 6 752 | 91,6 | 3,8 | 0,6 | 0,9 | 3,1 | 129 |
| 130. Waalwijk | 11 066 | 1 670 | 119 | - | 13 | 6 | 1 | 11 | 4 | 3 | 19 | 6 | 86 | 13 004 | 85,1 | 12,8 | 1,1 | 0,3 | 0,7 | 130 |
| 131. Wanroij | 3 289 | 8 | - | - | - | - | - | - | - | - | - | 1 | - | 3 298 | 99,7 | 0,3 | - | - | - | 131 |
| 132. Waspij | 2 753 | 504 | 1 | 1 | 4 | - | - | - | 1 | - | - | 4 | 10 | 3 278 | 84,0 | 15,4 | 0,2 | 0,1 | 0,3 | 132 |
| 133. Worken, de o.a. | 38 | 1 756 | 1 931 | - | 152 | 104 | 14 | 1 | 6 | 1 | - | 15 | 94 | 4 112 | 0,9 | 42,7 | 53,5 | 0,6 | 2,3 | 133 |
| 134. Werkendam | 27 | 2 084 | 935 | 7 | 299 | 283 | 27 | - | - | 2 | - | 22 | 124 | 3 810 | 0,7 | 54,7 | 40,7 | 0,6 | 3,3 | 134 |
| 135. Westervolgen | 908 | - | - | - | - | - | - | - | - | - | - | 1 | - | 909 | 99,9 | - | - | 0,1 | - | 135 |
| 136. Willemstad | 193 | 1 319 | 368 | - | 12 | 17 | 2 | 2 | - | - | - | 1 | 19 | 1 933 | 10,0 | 68,2 | 20,6 | 0,2 | 1,0 | 136 |
| 137. Woensdrecht | 4 086 | 112 | 4 | - | - | - | - | - | - | 1 | - | 3 | 20 | 4 226 | 96,7 | 2,6 | 0,1 | 0,1 | 0,5 | 137 |
| 138. Woudrichem | 31 | 1 772 | 101 | - | 8 | 9 | 1 | - | - | 2 | - | 7 | 91 | 2 022 | 1,5 | 87,7 | 5,9 | 0,4 | 4,5 | 138 |
| 139. Wouwe | 5 587 | 36 | - | - | - | 1 | - | - | - | - | - | 15 | 7 | 5 646 | 99,0 | 0,6 | - | 0,3 | 0,1 | 139 |
| 140. Wijk en Aalburg | 14 | 2 436 | 31 | 3 | - | 199 | - | 1 | 1 | 1 | - | - | 34 | 2 720 | 0,5 | 89,6 | 8,6 | 0,1 | 1,2 | 140 |
| 141. Zeeland | 3 384 | 12 | 7 | - | - | - | - | - | - | - | - | 1 | 2 | 3 406 | 99,3 | 0,4 | 0,2 | - | 0,1 | 141 |
| 142. Zevenbergen | 6 956 | 1 508 | 161 | 146 | 1 | 3 | 1 | 3 | 3 | - | - | 9 | 24 | 8 815 | 78,9 | 17,1 | 3,5 | 0,2 | 0,3 | 142 |
| 143. Zundert | 8 583 | 129 | 20 | 2 | 2 | - | - | 1 | - | 2 | - | - | 29 | 8 768 | 97,9 | 1,5 | 0,3 | - | 0,3 | 143 |
| LIMBURG | | | | | | | | | | | | | | | | | | | | |
| 1. Ambij | 2 563 | 43 | - | 5 | - | - | - | 1 | 2 | - | 11 | 3 | 14 | 2 642 | 97,0 | 1,6 | 0,2 | 0,7 | 0,5 | 1 |
| 2. Amstenrade | 2 232 | 146 | 34 | - | 1 | - | - | 12 | 6 | 2 | 7 | 42 | 57 | 2 539 | 87,9 | 5,8 | 1,4 | 2,7 | 2,2 | 2 |
| 3. Areen en Velden | 4 258 | 25 | 8 | 2 | 1 | - | - | 3 | - | - | 3 | 6 | 10 | 4 316 | 98,6 | 0,6 | 0,3 | 0,3 | 0,2 | 3 |
| 4. Baexem | 1 240 | 7 | - | - | - | - | - | - | - | - | - | 1 | 1 | 1 249 | 99,3 | 0,5 | - | 0,1 | 0,1 | 4 |
| 5. Beegden | 936 | - | - | - | - | - | - | - | - | - | - | - | - | 936 | 100,- | - | - | - | - | 5 |
| 6. Beek | 7 262 | 270 | 20 | - | 1 | - | 1 | 3 | 21 | 1 | 17 | 13 | 42 | 7 651 | 94,9 | 3,5 | 0,3 | 0,7 | 0,6 | 6 |
| 7. Beesel | 5 593 | 15 | 4 | - | - | - | - | 1 | - | - | - | 4 | 8 | 5 625 | 99,4 | 0,3 | 0,1 | 0,1 | 0,1 | 7 |
| 8. Belfeld | 2 326 | 1 | - | - | - | - | - | - | - | - | - | 8 | 8 | 2 343 | 99,3 | 0,1 | - | 0,3 | 0,3 | 8 |
| 9. Bemelen | 285 | 3 | - | - | - | - | - | - | - | - | - | 4 | - | 292 | 97,6 | 1,0 | - | 1,4 | - | 9 |
| 10. Berg en Terblijt | 2 168 | 26 | - | - | - | - | - | - | - | 3 | - | - | 2 | 2 199 | 98,6 | 1,2 | - | 0,1 | 0,1 | 10 |
| 11. Bergen | 8 262 | 53 | 4 | - | - | - | 1 | - | - | - | - | 9 | 10 | 8 339 | 99,1 | 0,6 | 0,1 | 0,1 | 0,1 | 11 |
| 12. Bingselrade | 632 | 5 | 1 | - | - | - | - | - | - | - | - | - | - | 638 | 99,0 | 0,8 | 0,2 | - | - | 12 |
| 13. Booholte | 3 554 | 12 | 1 | - | - | - | - | - | - | - | - | 4 | 10 | 3 581 | 99,3 | 0,3 | - | 0,1 | 0,3 | 13 |
| 14. Borgharen | 1 114 | 11 | - | - | - | - | - | - | - | - | - | 8 | 28 | 1 161 | 95,9 | 1,0 | - | 0,7 | 2,4 | 14 |
| 15. Born | 3 468 | 85 | 3 | - | 1 | - | - | - | - | - | - | - | 21 | 3 578 | 96,9 | 2,4 | 0,1 | - | 0,6 | 15 |
| 16. Broekhuizen | 1 017 | - | - | - | - | - | - | - | - | - | - | - | - | 1 017 | 100,- | - | - | - | - | 16 |
| 17. Brunsum | 14 472 | 1 775 | 517 | 137 | 13 | 12 | 1 | 189 | 30 | 6 | 8 | 429 | 1 187 | 18 776 | 77,1 | 9,5 | 3,6 | 3,5 | 6,3 | 17 |
| 18. Bunde | 1 957 | 13 | - | - | - | - | - | 2 | - | - | 1 | 2 | 5 | 1 980 | 98,8 | 0,7 | - | 0,3 | 0,2 | 18 |
| 19. Cadier en Keer | 1 329 | - | - | - | - | - | - | - | - | - | - | - | - | 1 329 | 100,- | - | - | - | - | 19 |
| 20. Echt | 11 959 | 41 | 9 | - | 3 | 1 | - | - | - | 1 | - | 28 | 26 | 12 068 | 99,1 | 0,4 | 0,1 | 0,2 | 0,2 | 20 |
| 21. Elsloo | 3 471 | 27 | - | - | - | - | - | 2 | - | - | - | 5 | 6 | 3 511 | 98,8 | 0,8 | - | 0,2 | 0,2 | 21 |
| 22. Eijsden | 4 230 | 184 | 6 | - | - | 2 | - | 14 | 3 | - | 1 | 12 | 47 | 4 499 | 94,0 | 4,1 | 0,2 | 0,7 | 1,0 | 22 |
| 23. Eijsden | 4 599 | 53 | 5 | 1 | 2 | - | - | 1 | - | - | - | 9 | 11 | 4 681 | 98,3 | 1,1 | 0,2 | 0,2 | 0,2 | 23 |
| 24. Geleen | 16 335 | 1 447 | 460 | 1 | 8 | 53 | 1 | 26 | 30 | 4 | 9 | 121 | 353 | 18 848 | 86,6 | 7,7 | 2,8 | 1,0 | 1,9 | 24 |
| 25. Gemsp | 3 472 | 156 | 7 | - | - | - | - | 2 | 5 | - | 5 | 6 | 23 | 3 676 | 94,5 | 4,2 | 0,2 | 0,5 | 0,6 | 25 |
| 26. Geulle | 1 861 | 3 | 2 | - | - | - | - | 1 | - | 1 | - | 27 | 21 | 1 916 | 97,1 | 0,2 | 0,1 | 1,5 | 1,1 | 26 |
| 27. Grathem | 1 777 | 16 | 4 | - | 1 | 2 | - | - | - | - | 1 | 3 | - | 1 804 | 98,5 | 0,9 | 0,4 | 0,2 | - | 27 |
| 28. Grevenbicht | 1 940 | 190 | - | - | - | | | | | | | | | | | | | | | |

Tabell 1. (vervolg) Bevolking naar kerkgelidje geslachte op 31 Mei 1947, per gemeente

| Gemeente | Rooms-kath. | Med. Hervormd | Gerof. Kerken (art. 31) | Gerof. Kerken (art. 21) | Christ. Gerof. Kerk. | Gerof. Gem. | Oud Gerof. Gem. | Evang. Lutherse | Doops-gesind | Remonstrant | Israël. | Overige kerk-gem. | Geen kerk-gem. | In % van het totaal | | | | | Mo | |
|---------------------------|-------------|---------------|-------------------------|-------------------------|----------------------|-------------|-----------------|-----------------|--------------|-------------|---------|-------------------|----------------|---------------------|-------|------|--------|-----------|-----|-----|
| | | | | | | | | | | | | | | Totaal | R.A. | M.H. | Gerof. | Ove-ridge | | |
| 1. LIEBBERG (vervolg) | 2 | 3 | 4 | 5 | 6 | 7 | 8 | 9 | 10 | 11 | 12 | 13 | 14 | 15 | 16 | 17 | 18 | 19 | 20 | 21 |
| 47. Iessel | 2 153 | 2 | - | - | 1 | - | - | - | - | - | - | 3 | - | 2 159 | 99,7 | 0,1 | 0,1 | 0,1 | - | 47 |
| 48. Kluisen | 2 442 | 8 | 3 | - | - | - | - | - | - | - | - | 3 | 1 | 2 457 | 99,4 | 0,3 | 0,1 | 0,1 | 0,1 | 48 |
| 49. Liericht | 2 790 | 8 | 6 | - | - | - | - | 2 | - | - | - | 2 | 8 | 2 796 | 99,1 | 0,3 | 0,2 | 0,1 | 0,3 | 49 |
| 50. Lims | 1 993 | 24 | 1 | - | - | - | - | - | - | - | - | 1 | 1 | 2 020 | 98,6 | 1,2 | 0,1 | 0,1 | - | 50 |
| 51. Maabrecht | 2 564 | 92 | 8 | - | 4 | 2 | - | 3 | 8 | - | - | - | 5 | 2 686 | 95,5 | 3,4 | 0,5 | 0,4 | 0,2 | 51 |
| 52. Maabree | 5 523 | 6 | 6 | - | - | - | - | 1 | - | - | - | 2 | 1 | 5 540 | 99,7 | 0,1 | 0,1 | 0,1 | - | 52 |
| 53. Maarsiel | 5 079 | 186 | 37 | - | - | - | - | 1 | 2 | - | - | 30 | 72 | 5 408 | 93,9 | 3,5 | 0,7 | 0,6 | 1,3 | 53 |
| 54. Maatrucht | 71 128 | 1 464 | 147 | 107 | 30 | 52 | 4 | 95 | 34 | 17 | 108 | 223 | 1 040 | 74 449 | 95,5 | 2,0 | 0,5 | 0,6 | 1,4 | 54 |
| 55. Margraten | 1 540 | - | - | - | - | - | - | - | - | - | - | - | - | 1 540 | 100,- | - | - | - | - | 55 |
| 56. Meerlo | 2 711 | 9 | - | - | - | - | - | 1 | - | - | 1 | 4 | 5 | 2 731 | 99,5 | 0,2 | - | 0,2 | 0,1 | 56 |
| 57. Meerssen | 6 857 | 89 | 16 | 5 | 1 | - | - | 1 | - | 1 | 3 | 23 | 22 | 7 019 | 97,7 | 1,3 | 0,3 | 0,4 | 0,3 | 57 |
| 58. Melick en Herkenbosch | 2 442 | 3 | 5 | - | 1 | - | - | - | - | - | - | 4 | 2 | 2 458 | 99,3 | 0,1 | 0,3 | 0,2 | 0,1 | 58 |
| 59. Merksbeek | 1 384 | 17 | 2 | 1 | 4 | 1 | - | - | - | - | - | 3 | 6 | 1 419 | 97,5 | 1,2 | 0,6 | 0,3 | 0,4 | 59 |
| 60. Mijl | 2 763 | 9 | - | - | - | - | - | - | - | - | - | - | 1 | 2 773 | 99,7 | 0,3 | - | - | - | 60 |
| 61. Meer | 1 065 | 10 | - | - | - | - | - | 3 | - | - | - | 6 | 10 | 1 094 | 97,4 | 0,9 | - | 0,8 | 0,9 | 61 |
| 62. Montfort | 1 736 | 3 | - | - | - | - | - | - | - | - | - | 4 | 8 | 1 751 | 99,1 | 0,2 | - | 0,2 | 0,5 | 62 |
| 63. Mook | 1 955 | 36 | - | - | - | 3 | - | 2 | 1 | - | - | 3 | 23 | 2 029 | 96,4 | 1,8 | 0,1 | 0,6 | 1,1 | 63 |
| 64. Muntzgerleen | 1 799 | 12 | - | - | - | - | - | - | - | - | - | 1 | 2 | 1 814 | 99,1 | 0,7 | - | 0,1 | 0,1 | 64 |
| 65. Nederweert | 8 467 | 22 | 1 | - | 2 | - | - | - | - | - | - | 16 | 13 | 8 521 | 99,4 | 0,3 | - | 0,2 | 0,1 | 65 |
| 66. Meer | 2 383 | - | - | - | - | - | - | - | - | - | - | - | - | 2 383 | 100,- | - | - | - | - | 66 |
| 67. Nieuwzand | 5 138 | 198 | 27 | - | 10 | 1 | - | 32 | - | - | 2 | 35 | 51 | 5 495 | 93,5 | 3,6 | 0,7 | 1,3 | 0,9 | 67 |
| 68. Nieuwstadt | 1 494 | 10 | - | - | 1 | - | - | - | - | - | - | 4 | 2 | 1 511 | 98,9 | 0,7 | 0,1 | 0,2 | 0,1 | 68 |
| 69. Noorbeek | 882 | 11 | 2 | - | - | - | - | - | - | - | - | 6 | 2 | 903 | 97,7 | 1,2 | 0,2 | 0,7 | 0,2 | 69 |
| 70. Nuth | 4 748 | 239 | 11 | - | 5 | - | - | 6 | - | - | 3 | 27 | 50 | 5 090 | 93,3 | 4,7 | 0,3 | 0,7 | 1,0 | 70 |
| 71. Obbicht en Pijpshoven | 1 550 | 27 | - | - | 1 | - | - | - | - | - | 2 | 2 | 5 | 1 587 | 97,7 | 1,7 | 0,1 | 0,2 | 0,3 | 71 |
| 72. Oe en Laak | 625 | 7 | - | - | - | - | - | - | - | - | - | - | 4 | 636 | 98,3 | 1,1 | - | - | 0,6 | 72 |
| 73. Oirbeek | 2 416 | 28 | - | - | - | - | - | - | - | - | - | 9 | 15 | 2 468 | 97,9 | 1,1 | - | 0,4 | 0,6 | 73 |
| 74. Oterrum | 2 540 | 15 | - | - | - | - | - | 3 | - | - | 1 | - | 4 | 2 563 | 99,1 | 0,6 | - | 0,2 | 0,1 | 74 |
| 75. Posterholt | 2 513 | 9 | - | - | - | - | - | - | - | 1 | - | 2 | 1 | 2 526 | 99,5 | 0,4 | - | 0,1 | - | 75 |
| 76. Roermond | 20 265 | 507 | 87 | 1 | 6 | 4 | - | 13 | 17 | 3 | 24 | 60 | 228 | 21 215 | 95,5 | 2,4 | 0,5 | 0,5 | 1,1 | 76 |
| 77. Roggel | 2 503 | 6 | - | - | - | - | - | - | - | - | - | 3 | - | 2 512 | 99,7 | 0,2 | - | 0,1 | - | 77 |
| 78. Roosteren | 1 120 | 8 | - | - | - | - | - | - | - | - | - | - | 9 | 1 142 | 98,1 | 0,7 | 0,4 | - | 0,8 | 78 |
| 79. Schaesberg | 7 895 | 516 | 67 | - | 9 | - | - | 36 | - | - | - | 96 | 92 | 8 720 | 90,5 | 5,9 | 1,0 | 1,5 | 1,1 | 79 |
| 80. Schilmer | 2 280 | 1 | - | - | - | - | - | - | - | - | - | - | 8 | 2 289 | 99,6 | - | - | - | 0,4 | 80 |
| 81. Schinnen | 4 504 | 47 | 12 | - | - | 1 | - | 2 | - | - | - | 23 | 10 | 4 599 | 97,9 | 1,0 | 0,3 | 0,6 | 0,2 | 81 |
| 82. Schinveld | 3 472 | 79 | 46 | 4 | - | 2 | - | 1 | - | - | - | 13 | 4 | 3 621 | 95,9 | 2,2 | 1,4 | 0,4 | 0,1 | 82 |
| 83. Sevensum | 3 792 | 1 | - | - | - | - | - | - | - | - | - | 11 | 3 | 3 807 | 99,6 | - | - | 0,3 | 0,1 | 83 |
| 84. Sijpeveld | 4 705 | 15 | 1 | - | - | - | - | - | - | - | - | 3 | 9 | 4 733 | 99,4 | 0,3 | - | 0,1 | 0,2 | 84 |
| 85. Sint Gertruid | 1 023 | 2 | - | - | - | - | - | - | - | - | - | 2 | - | 1 027 | 99,6 | 0,2 | - | 0,2 | - | 85 |
| 86. Sint Ouldborg | 1 354 | 4 | - | - | - | - | - | - | - | - | - | 4 | 6 | 1 368 | 99,0 | 0,3 | - | 0,3 | 0,2 | 86 |
| 87. Sionken | 18 268 | 678 | 64 | - | 7 | 10 | - | 12 | 11 | 4 | - | 218 | 181 | 19 273 | 93,3 | 3,3 | 0,4 | 0,4 | 0,5 | 87 |
| 88. Sionken | 572 | 1 | 1 | - | 1 | - | - | - | - | - | - | - | - | 575 | 99,5 | 0,2 | 0,3 | - | - | 88 |
| 89. Spaubeek | 1 784 | 8 | 1 | - | - | - | - | 1 | - | - | - | 2 | 5 | 1 801 | 99,0 | 0,4 | 0,1 | 0,2 | 0,3 | 89 |
| 90. Stein | 5 364 | 93 | 9 | - | - | 1 | - | - | - | - | - | 24 | 21 | 5 512 | 97,3 | 1,7 | 0,2 | 0,4 | 0,4 | 90 |
| 91. Stevensweert | 1 233 | 16 | - | - | - | - | - | - | - | - | - | 1 | 4 | 1 254 | 98,3 | 1,3 | - | 0,1 | 0,3 | 91 |
| 92. Stramploij | 2 093 | 20 | - | - | - | - | - | - | - | 1 | - | 1 | - | 2 115 | 99,0 | 0,9 | - | 0,1 | - | 92 |
| 93. Susteren | 4 578 | 56 | 1 | - | - | 1 | - | - | 1 | - | - | 12 | 26 | 4 675 | 97,9 | 1,2 | - | 0,3 | 0,6 | 93 |
| 94. Swalen | 5 283 | 28 | 10 | - | 5 | - | - | - | 6 | - | - | 7 | 29 | 5 368 | 98,4 | 0,5 | 0,3 | 0,2 | 0,6 | 94 |
| 95. Tegelen | 13 621 | 30 | 14 | - | 13 | - | - | 2 | - | 5 | 1 | 13 | 101 | 13 800 | 98,7 | 0,2 | 0,2 | 0,2 | 0,7 | 95 |
| 96. Thorn | 1 926 | 4 | - | - | - | - | - | - | - | - | - | - | - | 1 930 | 99,8 | 0,2 | - | - | - | 96 |
| 97. Ubach over Worms | 7 046 | 389 | 50 | - | 3 | 1 | - | 28 | 4 | - | 3 | 134 | 120 | 7 778 | 90,6 | 5,0 | 0,7 | 2,2 | 1,5 | 97 |
| 98. Ulestraten | 1 309 | 2 | - | - | - | - | - | - | - | - | - | 3 | 8 | 1 322 | 99,0 | 0,2 | - | 0,2 | 0,6 | 98 |
| 99. Urmond | 2 459 | 82 | 4 | - | - | - | - | 1 | 2 | 3 | - | - | 10 | 2 563 | 95,9 | 3,2 | 0,2 | 0,3 | 0,4 | 99 |
| 100. Vaals | 8 369 | 154 | 6 | 4 | 11 | 1 | - | 23 | - | 1 | 10 | 20 | 78 | 8 677 | 96,4 | 1,8 | 0,3 | 0,6 | 0,9 | 100 |
| 101. Valkenburg-Routhen | 10 093 | 248 | 25 | - | 4 | 1 | 1 | 20 | 3 | 7 | 21 | 27 | 115 | 10 565 | 95,5 | 2,4 | 0,3 | 0,7 | 1,1 | 101 |
| 102. Venlo | 39 895 | 817 | 228 | 8 | 18 | 8 | - | 17 | 21 | 10 | 36 | 104 | 404 | 41 566 | 96,0 | 2,0 | 0,6 | 0,4 | 1,0 | 102 |
| 103. Venraij | 16 169 | 24 | - | - | - | - | - | - | - | - | - | 18 | 44 | 16 261 | 99,4 | 0,2 | - | 0,1 | 0,3 | 103 |
| 104. Vlodrop | 1 506 | 26 | 1 | - | 1 | - | - | 1 | - | - | - | 2 | 6 | 1 544 | 97,5 | 1,7 | 0,2 | 0,1 | 0,5 | 104 |
| 105. Voerendaal | 4 921 | 28 | - | - | - | - | - | 1 | 1 | - | - | 7 | 13 | 4 971 | 99,0 | 0,6 | - | 0,2 | 0,2 | 105 |
| 106. Wassum | 1 132 | - | - | - | - | - | - | - | - | - | - | - | - | 1 132 | 100,- | - | - | - | - | 106 |
| 107. Weert | 20 134 | 166 | 20 | - | 6 | 3 | - | 6 | 3 | - | - | 41 | 100 | 20 479 | 98,3 | 0,8 | 0,1 | 0,3 | 0,5 | 107 |
| 108. Weesem | 1 351 | 12 | 1 | - | - | - | - | - | 2 | - | - | 5 | 4 | 1 375 | 98,2 | 0,9 | 0,1 | 0,5 | 0,3 | 108 |
| 109. Wittem | 5 137 | 9 | 2 | - | - | - | - | - | - | - | - | 11 | 11 | 5 170 | 99,4 | 0,2 | - | 0,2 | 0,2 | 109 |
| 110. Wijlre | 2 449 | 5 | - | - | 1 | - | - | 1 | - | - | - | 5 | 5 | 2 466 | 99,3 | 0,2 | - | 0,1 | 0,2 | 110 |
| 111. Wijsumrade | 840 | 2 | - | - | - | - | - | 4 | - | - | - | 1 | 1 | 848 | 99,1 | 0,2 | - | 0,6 | 0,1 | 111 |

12e Volkstelling 31 Mei 1947

| Provincie | Rooms-kath. | Med. Hervormd | Gerof. Kerken | Gerof. Kerken (art. 31) | Christ. Gerof. Kerk. | Gerof. Gem. | Oud Gerof. Gem. | Evang. Lutherse | Doops-gesind | Remonstrant | Israël. | Overige kerk-gem. | Geen kerk-gem. | In % van het totaal | | | | | Mo |
|--------------|-------------|---------------|---------------|-------------------------|----------------------|-------------|-----------------|-----------------|--------------|-------------|---------|-------------------|----------------|---------------------|------|------|--------|-----------|----|
| | | | | | | | | | | | | | | Totaal | R.A. | M.H. | Gerof. | Ove-ridge | |
| 1. Groningen | 27 029 | 186 970 | 67 914 | 20 858 | 4 386 | 2 123 | 41 | 2 263 | 4 275 | 1 438 | 328 | 10 584 | 121 | | | | | | |

Tabel 2. Nadere specificatie van de in tabel 1, kolom 13, vermelde "Overige" kerkelijke gezindten, per gemeente

| Gemeente | Herst. Apost. Zend. gem. i. d. Benh. d. Apost. | Herst. Apost. Zend. gem. in Nederl. land | Vrije Evangel. Gemeente | Baptisten | Leger des Heils | Oud-Kath. Kerk | Hersteld Evangel. Luthers | Vergadering van Gelovigen | Maats. Hervormd | Overige |
|-------------------------|--|--|-------------------------|-----------|-----------------|----------------|---------------------------|---------------------------|-----------------|---------|
| 1 | 2 | 3 | 4 | 5 | 6 | 7 | 8 | 9 | 10 | 11 |
| GRONINGEN | | | | | | | | | | |
| Appingedam | 76 | 2 | 2 | 15 | 7 | - | - | 11 | - | 6 |
| Bellingwolde | - | - | 159 | - | - | - | - | - | - | 24 |
| Delfzijl | 18 | - | 21 | 180 | 62 | - | 1 | 8 | - | 40 |
| Groningen | 759 | 40 | 266 | 1 065 | 856 | 58 | 42 | 99 | 42 | 874 |
| Haren | 33 | 3 | 23 | 10 | 8 | - | 1 | 2 | 2 | 57 |
| Hoogezand | 130 | 8 | 10 | 207 | 34 | 1 | 3 | 55 | - | 46 |
| Hoogkerk | - | - | 6 | 63 | - | - | - | - | - | 7 |
| Meeden | - | - | 10 | 53 | - | - | - | - | - | 4 |
| Muntendam | - | - | 9 | 259 | 5 | - | 1 | - | - | 11 |
| Nieuwe-Pekela | - | 1 | 26 | 136 | 11 | - | 2 | - | - | 12 |
| Oustwedde | 6 | 2 | 135 | 449 | 152 | 2 | 9 | 97 | - | 31 |
| Oude-Pekela | - | - | 131 | 54 | 47 | - | 2 | - | - | 8 |
| Sappemeer | 33 | 3 | 10 | 41 | 16 | 1 | - | - | - | 3 |
| Schoemda | 3 | - | 45 | 40 | 10 | - | 2 | - | - | 64 |
| Slochteren | 278 | 9 | 1 | 118 | 20 | - | 1 | 26 | - | 45 |
| Termonden | - | 1 | 2 | 15 | 2 | - | 4 | 6 | - | 27 |
| Veendam | 38 | - | 357 | 174 | 57 | - | 6 | 11 | 1 | 17 |
| Vlagtwedde | 1 | - | 13 | 195 | 17 | - | - | 6 | - | 37 |
| Wedde | - | 1 | 24 | 72 | - | - | - | - | - | 12 |
| Wildervank | 19 | 5 | 44 | 201 | 8 | 1 | 4 | 3 | - | 24 |
| Winschoten | 34 | 4 | 365 | 117 | 138 | 1 | 9 | 35 | 3 | 99 |
| Overige gemeenten | 73 | 4 | 42 | 133 | 20 | 1 | 2 | 2 | 2 | 219 |
| FRIESLAND | | | | | | | | | | |
| Achtkarspel | 1 | - | 2 | 22 | 7 | - | 2 | - | - | 50 |
| Barradeel | - | - | 69 | 17 | - | - | 5 | - | - | 56 |
| Bilt, het | 1 | 1 | 529 | 10 | - | - | - | 1 | - | 33 |
| Bolward | - | - | 4 | 6 | - | - | - | 23 | - | 17 |
| Dantumadeel | - | - | 16 | 101 | 1 | - | - | 1 | - | 77 |
| Perwerdadeel | 1 | 1 | 128 | 1 | 1 | - | - | - | - | 8 |
| Frerker | 1 | - | 221 | 67 | 116 | 1 | 9 | 13 | - | 40 |
| Frateradeel | - | - | 17 | 39 | 3 | - | 2 | - | - | 8 |
| Frateradeel | - | - | 5 | 188 | 212 | 1 | 72 | 14 | - | 20 |
| HASKERLAND | | | | | | | | | | |
| Haskerland | 199 | 1 | 24 | 3 | 5 | - | 1 | 56 | - | 15 |
| Heerzerveen | 14 | 2 | 8 | 109 | 8 | 1 | 3 | - | 4 | 56 |
| Kollumerland | - | - | 1 | 162 | - | - | 1 | - | - | 54 |
| Leeuwarden | 442 | 40 | 985 | 493 | 507 | 3 | 18 | 18 | 9 | 390 |
| Leeuwarderadeel | 2 | - | 43 | 8 | 5 | - | - | - | - | 14 |
| Leensterland | 124 | 27 | 128 | 18 | 16 | - | - | 38 | - | 11 |
| Marijkumadeel | 7 | 4 | 27 | 13 | 4 | - | - | - | - | 23 |
| Ooststellingwerf | 7 | 2 | 6 | 118 | 3 | - | 1 | - | - | 28 |
| Opsterland | 5 | - | 13 | 11 | 1 | 1 | - | - | 1 | 32 |
| Smallingerland | 74 | 1 | 39 | 99 | 5 | - | - | 1 | 1 | 37 |
| Sneek | 221 | 8 | 29 | 295 | 140 | 1 | 3 | 49 | 1 | 53 |
| Stavoren | - | - | 1 | 97 | 5 | - | - | 5 | - | - |
| Terschelling | 7 | 1 | 16 | 7 | - | - | 1 | 7 | 1 | 13 |
| Tietjerksteradeel | 3 | 1 | 130 | 325 | - | - | 1 | - | 3 | 32 |
| Weststellingwerf | 203 | 2 | 189 | 6 | 2 | - | - | - | - | 43 |
| Wousteradeel | 1 | - | 16 | 60 | 1 | - | - | 1 | - | 12 |
| Worrum | 6 | 1 | - | 59 | 9 | 1 | - | - | - | 8 |
| Wijbirtseradeel | 6 | - | 1 | 32 | 1 | 2 | - | 4 | - | 31 |
| Overige gemeenten | 24 | - | 56 | 117 | 9 | 4 | - | 2 | 3 | 102 |
| DRENTHE | | | | | | | | | | |
| Assen | 370 | 31 | 17 | 21 | 153 | 5 | 18 | 5 | 14 | 88 |
| Bellen | 1 | 5 | 5 | 9 | 3 | 1 | - | - | 2 | 940 |
| Borger | 3 | - | 2 | 144 | 46 | - | - | 35 | - | 39 |
| Coevorden | 6 | 1 | 3 | 17 | 6 | - | 2 | - | - | 17 |
| Emmen | 271 | 8 | 98 | 1 202 | 308 | - | 1 | 35 | 1 | 269 |
| Gasselte | - | - | - | 79 | 7 | - | - | 8 | - | 3 |
| Hoogeveen | 392 | 2 | 77 | 39 | 120 | - | - | 16 | 13 | 472 |
| Meppl | 255 | - | 36 | 21 | 118 | - | 2 | - | 4 | 74 |
| Morg | 9 | 2 | - | 15 | 4 | 2 | 1 | - | - | 17 |
| Odoorn | 82 | 5 | 52 | 463 | 88 | - | 1 | 10 | - | 38 |
| Oosterhessele | - | - | 4 | - | 1 | - | - | - | - | 64 |
| Sleen | 6 | 1 | 11 | 26 | 5 | - | - | - | - | 46 |
| Smilde | 132 | 1 | - | 12 | 7 | - | - | - | - | 49 |
| Overige gemeenten | 72 | 6 | 46 | 41 | 20 | 4 | 4 | 7 | 4 | 139 |
| OVERIJSEL | | | | | | | | | | |
| Almelo | 386 | 43 | 68 | 449 | 236 | - | 10 | 67 | 2 | 402 |
| Borss | 23 | 5 | - | 94 | 19 | - | 1 | - | - | 5 |
| Deventer | 154 | 18 | 42 | 141 | 72 | 20 | 27 | 4 | 6 | 154 |
| Enschede | 2 245 | 100 | 344 | 354 | 516 | 2 | 19 | 126 | 14 | 367 |

Tabel 2. (vervolg) Naderespecificatie van de in tabel 1, kolom 13, vermelde "Overige" kerkelijke gezindten, per gemeente

| Gemeente | Herst. Apost. Zed. gem. i. d. Beroep d. Apost. | Herst. Apost. Zed. gem. in Nederland | Vrije Evangel. Gemeente | Baptisten | Leger des Heils | Oud-Kath. Kerk | Hersteld Evangel. Luthers | Vergoeding van van Gelovigen | Maats. Hervormd | Overige |
|----------------------------|--|--------------------------------------|-------------------------|-----------|-----------------|----------------|---------------------------|------------------------------|-----------------|---------|
| 1 | 2 | 3 | 4 | 5 | 6 | 7 | 8 | 9 | 10 | 11 |
| OVERIJSEL (vervolg) | | | | | | | | | | |
| Ham, den | - | - | 5 | 22 | - | 7 | - | - | 1 | 62 |
| Hardenberg | - | - | 3 | 1 | 2 | - | - | - | 1 | 45 |
| Hellendoorn | 2 | - | 985 | 57 | 61 | - | - | 12 | - | 34 |
| Hengelo | 468 | 5 | 68 | 731 | 132 | 11 | 13 | 20 | 10 | 135 |
| Kampen | 85 | 3 | 120 | 23 | 149 | 1 | 11 | 2 | - | 127 |
| Losser | 137 | 8 | 2 | - | - | - | 1 | - | - | 46 |
| Oldemarkt | 1 | - | 17 | - | - | - | - | - | - | 122 |
| Raalte | - | - | 33 | - | 2 | 1 | 1 | 1 | 1 | 18 |
| Steenwijk | 85 | - | 114 | 10 | 74 | 1 | 4 | - | - | 258 |
| Steenwijkerwold | 32 | 2 | 50 | - | 2 | 1 | - | - | 4 | 74 |
| Vriesenveen | 33 | 10 | 6 | 107 | 10 | - | 3 | 5 | - | 32 |
| Wierden | 2 | - | 206 | 14 | 18 | - | 1 | 1 | 1 | 16 |
| Zwolle | 349 | 11 | 129 | 57 | 153 | 12 | 358 | 42 | 7 | 195 |
| Zwollerspel | 28 | - | 25 | 6 | 1 | - | 18 | - | 2 | 22 |
| Overige gemeenten | 98 | 7 | 109 | 42 | 16 | 5 | 9 | 11 | 7 | 307 |
| GHEDERLAND | | | | | | | | | | |
| Aalten | - | - | 2 | 8 | - | - | - | 207 | - | 50 |
| Apeldoorn | 958 | 81 | 550 | 184 | 287 | 19 | 54 | 201 | 19 | 693 |
| Arnhem | 647 | 192 | 113 | 124 | 129 | 62 | 42 | 66 | 44 | 622 |
| Barnveld | 9 | 3 | 10 | - | 2 | 1 | 3 | - | 4 | 65 |
| Brunnen | 8 | - | 3 | 17 | 4 | 6 | 2 | 7 | 4 | 54 |
| Culemborg | 5 | 3 | 4 | - | - | 188 | 5 | - | 1 | 30 |
| Dimperlo | - | - | 4 | - | - | - | - | 99 | - | 42 |
| Doesburg | 33 | 5 | 1 | 2 | 54 | 2 | 5 | - | 1 | 13 |
| Doetinchem | 257 | 16 | 7 | 4 | 11 | 5 | 9 | 51 | 2 | 82 |
| Doornspijk | - | - | 132 | - | 1 | - | - | - | 5 | 22 |
| Ede | 348 | 40 | 43 | 33 | 69 | 3 | 31 | 13 | 15 | 264 |
| Elburg | - | 4 | 33 | - | - | - | - | 64 | 2 | 3 |
| Epe | 6 | 3 | 23 | 7 | 3 | 2 | 7 | 1 | 6 | 60 |
| Ermelo | 19 | 2 | 30 | 8 | 10 | 7 | 10 | 11 | 1 | 123 |
| Gedringen | - | - | 1 | - | - | 1 | - | 35 | - | 29 |
| Gerssel | 13 | - | 7 | 10 | 2 | 2 | 2 | - | 6 | 38 |
| Nederrijck | | | | | | | | | | |
| Battem | 49 | 5 | 13 | 1 | 5 | - | 1 | 4 | 1 | 27 |
| Heerde | - | - | 13 | 2 | 6 | 6 | 4 | 2 | - | 43 |
| Lochem | - | - | 126 | 14 | 4 | - | 1 | 1 | 3 | 21 |
| Nijkerk | 60 | 3 | 3 | - | 4 | 1 | 5 | - | - | 29 |
| Nijmegen | 86 | - | - | - | 2 | 2 | - | - | - | 347 |
| Oldebroek | 445 | 27 | 31 | 15 | 32 | 35 | 36 | 57 | 43 | 74 |
| Benkum | 15 | - | 324 | - | 3 | 1 | - | - | 1 | 184 |
| Rheden | 273 | 16 | 23 | 8 | 20 | 4 | 5 | 12 | 13 | 202 |
| Rosendaal | 42 | 94 | 130 | 18 | 28 | 13 | 8 | 17 | 25 | 14 |
| Tiel | 9 | 4 | 2 | - | 3 | - | 1 | 1 | - | 30 |
| Voorst | 7 | 1 | 4 | 7 | 14 | - | 12 | - | 2 | 44 |
| Vorden | 3 | - | 7 | 13 | 12 | - | 1 | - | 6 | 32 |
| Wageningen | 151 | 60 | 5 | 4 | 43 | - | 4 | 8 | 19 | 86 |
| Wanruveld | 6 | 1 | 12 | 4 | 8 | - | 3 | 13 | 2 | 23 |
| Winterswijk | 6 | - | 2 | 23 | 16 | 1 | 6 | 98 | 1 | 48 |
| Wisch | 1 | - | 1 | - | - | - | - | 149 | - | 102 |
| Zelhem | 36 | - | 7 | - | - | - | 1 | 63 | 5 | 30 |
| Zutphen | 128 | 6 | 22 | 22 | 163 | 1 | 15 | 13 | 5 | 90 |
| Overige gemeenten | 194 | 16 | 38 | 17 | 29 | 21 | 21 | 25 | 31 | 535 |
| UTRECHT | | | | | | | | | | |
| Amersfoort | 502 | 35 | 68 | 13 | 170 | 339 | 35 | 34 | 27 | 425 |
| Bearn | 163 | 21 | 34 | 5 | 103 | 22 | 39 | 18 | 40 | 190 |
| Bilt, de | 82 | 3 | 37 | 11 | 16 | 50 | 7 | 14 | 27 | 256 |
| Doorn | 8 | 2 | 9 | 8 | 2 | - | 2 | 1 | 12 | 67 |
| Driebergen | 44 | - | 37 | 4 | 8 | 12 | 12 | 1 | 15 | 117 |
| Jutphaas | 144 | 1 | 17 | 10 | 15 | 15 | 5 | 5 | - | 59 |
| Loosdrecht | 4 | 1 | - | 10 | 2 | 18 | - | - | 5 | 16 |
| Marssen | 33 | - | 7 | - | 12 | 14 | 2 | - | 1 | 17 |
| Marseeven | 7 | 1 | 1 | 4 | 7 | 15 | 1 | 6 | - | 9 |
| Martensdijk | 57 | 1 | 39 | 1 | 12 | 55 | 12 | 17 | 13 | 196 |
| Rhenen | 53 | 1 | 10 | 6 | 1 | - | - | - | - | 26 |
| Soest | 283 | 17 | 22 | 12 | 27 | 12 | 18 | 16 | 16 | 167 |
| Utrecht | 1 516 | 93 | 415 | 163 | 491 | 1 164 | 107 | 132 | 134 | 1 322 |
| Veenendaal | 158 | 12 | 4 | - | 36 | 3 | 1 | - | 5 | 29 |
| Vleuten | 28 | - | - | - | 1 | 3 | 1 | - | - | 18 |
| Zeist | 325 | 14 | 234 | 25 | 284 | 40 | 33 | 14 | 56 | 900 |
| Zuilen | 432 | 8 | 38 | 6 | 34 | 118 | 15 | 9 | - | 120 |
| Overige gemeenten | 54 | 38 | 39 | 32 | 29 | 54 | 36 | 10 | 17 | 303 |

Tabel 2. (vervolg) Nadere specificatie van de in tabel 1, kolom 13, vermelde "Overige" kerkelijke gezindten, per gemeente

| Gemeente | Herst.Apost. Zend.gem.i.d. Beth.d.Apost. | | Herst. Apost. Zend.gem. in Nederland | Vrije Evangel. Gemeente | Baptisten | Leger des Heils | Oud-Kath. Kerk | Hersteld Evangel. Luthers | Vergadering van Gelovigen | | Maats. Hervormd | Overige | |
|--------------------------|--|-----|--------------------------------------|-------------------------|-----------|-----------------|----------------|---------------------------|---------------------------|-----|-----------------|---------|--|
| | 2 | 3 | 4 | 5 | 6 | 7 | 8 | 9 | 10 | 11 | | | |
| NOORDHOLLAND | | | | | | | | | | | | | |
| Aalsmeer | 6 | - | 2 | 3 | - | 81 | 17 | 3 | - | 3 | - | 28 | |
| Allmar | 289 | 26 | 10 | 25 | 101 | 137 | 50 | 7 | 7 | 7 | 7 | 155 | |
| Amsterdam | 5 276 | 884 | 1 419 | 659 | 1 692 | 861 | 5 387 | 182 | 1 256 | 182 | 1 256 | 7 213 | |
| Bemmelrook | - | 2 | 2 | 1 | 8 | - | 3 | 3 | - | 3 | - | 38 | |
| Bergen | 22 | - | 20 | 4 | 7 | 21 | 7 | - | 2 | - | 2 | 40 | |
| Beverwijk | 204 | 21 | 47 | 15 | 8 | 38 | 23 | 27 | 1 | 27 | 1 | 129 | |
| Blaricum | 4 | 7 | 3 | - | - | 2 | 9 | - | 5 | - | 5 | 106 | |
| Bloemendaal | 31 | 8 | 28 | 20 | 9 | 69 | 49 | 19 | 68 | 19 | 68 | 442 | |
| Bussum | 584 | 29 | 229 | 32 | 46 | 12 | 92 | 20 | 55 | 20 | 55 | 391 | |
| Castricum | 13 | 1 | 4 | - | 1 | 20 | 26 | - | 4 | - | 4 | 15 | |
| Diemen | 14 | 2 | - | 1 | - | - | 8 | - | 1 | - | 1 | 26 | |
| Egmond aan Zee | - | - | - | - | - | 1 610 | - | - | 1 | - | 1 | 4 | |
| Enkhuizen | 184 | 219 | 11 | 3 | 82 | 39 | 174 | 1 | - | 1 | - | 71 | |
| Haarlem | 852 | 203 | 310 | 254 | 323 | 275 | 177 | 70 | 142 | 70 | 142 | 1 540 | |
| Haarlemmermeer | 200 | 23 | 26 | 4 | 8 | 37 | 21 | 18 | 2 | 18 | 2 | 198 | |
| Heemstede | 37 | 7 | 36 | 13 | 6 | 28 | 50 | 80 | 66 | 80 | 66 | 328 | |
| Heiloo | 27 | 4 | - | 12 | 1 | 35 | 4 | 1 | 6 | 1 | 6 | 36 | |
| Helder, den | 510 | 39 | 137 | 13 | 127 | 258 | 346 | 11 | 3 | 11 | 3 | 148 | |
| Hilversum | 1 353 | 40 | 697 | 43 | 190 | 494 | 125 | 117 | 74 | 117 | 74 | 1 242 | |
| Hoorn | 64 | 1 | 12 | 14 | 14 | 10 | 137 | - | - | - | - | 25 | |
| Huizen | 32 | - | 26 | 7 | 1 | 5 | 7 | 7 | 13 | 7 | 13 | 147 | |
| Koog s/d Zaan | 23 | 3 | 6 | 1 | 3 | 12 | 7 | 24 | 1 | 1 | 1 | 26 | |
| Kortehoef | 20 | - | 13 | - | 1 | 10 | - | - | - | - | - | 7 | |
| Krommenie | 11 | 7 | 1 | - | - | 36 | 4 | 2 | 2 | 2 | 2 | 15 | |
| Laren | 26 | 1 | 13 | 7 | 6 | 10 | 16 | 3 | 23 | 3 | 23 | 187 | |
| Mademblik | 16 | 2 | 21 | - | - | 1 | 48 | - | - | - | - | 6 | |
| Monnikendam | 2 | - | - | - | - | - | 9 | - | - | - | - | 41 | |
| Naarden | 102 | 7 | 39 | 5 | 34 | 13 | 28 | 1 | 34 | 1 | 34 | 194 | |
| Nieuwer-Amstel | 264 | 5 | 16 | 11 | 85 | 30 | 123 | - | 20 | - | 20 | 187 | |
| Ouder-Amstel | 26 | - | 8 | 3 | 2 | - | 41 | - | - | - | - | 15 | |
| Purmerend | 36 | 4 | - | 3 | 8 | 6 | 10 | - | - | - | - | 28 | |
| Totol | - | - | 8 | 26 | 8 | 3 | 2 | 2 | 1 | 2 | 1 | 89 | |
| ZUIDHOLLAND | | | | | | | | | | | | | |
| Weesp | 219 | 14 | 21 | 8 | 54 | 1 | 11 | 1 | 1 | 1 | 1 | 50 | |
| Weesparkerspel | 16 | - | 1 | 1 | 3 | - | 11 | - | - | - | - | 27 | |
| Westaan | 45 | - | 3 | 12 | - | 3 | 1 | 7 | 2 | 7 | 2 | 8 | |
| Wieringen | 19 | 1 | 5 | 12 | 6 | - | 12 | - | - | - | - | 27 | |
| Wormerveer | 20 | 1 | 31 | 7 | 1 | 14 | 7 | 2 | 3 | 2 | 3 | 52 | |
| Zaandam | 313 | 16 | 74 | 30 | 140 | 82 | 25 | 121 | 3 | 121 | 3 | 302 | |
| Zaandijk | 93 | 5 | 1 | - | 9 | - | 1 | 5 | - | 5 | - | 17 | |
| Zandvoort | 31 | 2 | 5 | 3 | 20 | 24 | 24 | 1 | - | 1 | - | 112 | |
| Overige gemeenten | 155 | 49 | 53 | 55 | 19 | 111 | 73 | 23 | 10 | 23 | 10 | 5 629 | |
| ZUIDHOLLAND | | | | | | | | | | | | | |
| Alblasserdam | - | 1 | 4 | - | - | - | - | 9 | - | 9 | - | 47 | |
| Alphen s/d Rijn | 48 | - | 11 | 8 | 10 | 9 | - | 356 | - | 356 | - | 70 | |
| Bodegraven | - | - | 13 | 17 | - | 1 | 5 | 47 | - | 47 | - | 24 | |
| Boskoop | 3 | - | 5 | 2 | 1 | 9 | 1 | 55 | - | 55 | - | 59 | |
| Brielle | - | - | 20 | 2 | - | - | - | - | - | - | - | 72 | |
| Deift | 323 | 18 | 36 | 12 | 129 | 95 | 23 | 55 | 34 | 55 | 34 | 400 | |
| Dordrecht | 305 | 13 | 770 | 23 | 245 | 45 | 17 | 101 | 32 | 101 | 32 | 575 | |
| Dubbeldam | 12 | - | 63 | - | 6 | - | - | 4 | 7 | 4 | 7 | 4 | |
| Gorinchem | 25 | 2 | 71 | 1 | 30 | 2 | 55 | 25 | - | 25 | - | 56 | |
| Gouda | 214 | 5 | 242 | 13 | 155 | 128 | 17 | 31 | 9 | 31 | 9 | 129 | |
| Gravenhage, 's | 2 220 | 184 | 664 | 862 | 1 047 | 594 | 308 | 556 | 626 | 556 | 626 | 6 342 | |
| Gravenhage, 's | 4 | - | 46 | 8 | - | - | 1 | 44 | 4 | 44 | 4 | 20 | |
| Hardinxveld | 7 | 6 | 2 | - | - | - | - | 2 | - | 2 | - | 62 | |
| Henrik-Ido-Abicht | 4 | - | 83 | - | - | - | - | - | - | - | - | 2 | |
| Hillegom | 1 | - | 1 | 1 | 2 | - | 1 | - | 2 | - | 2 | 44 | |
| Katwijk | 16 | - | 2 | 5 | 1 | - | 2 | 69 | 12 | 12 | 12 | 34 | |
| Koudekerk s/d Rijn | 64 | 1 | - | - | - | - | - | 16 | - | 16 | - | 1 | |
| Leerdam | 68 | 6 | 11 | 1 | 52 | - | 2 | 61 | 2 | 61 | 2 | 42 | |
| Leiden | 696 | 22 | 220 | 29 | 180 | 82 | 57 | 61 | 119 | 61 | 119 | 456 | |
| Leiderdorp | 26 | 1 | 9 | 1 | 10 | - | 1 | 9 | 2 | 9 | 2 | 8 | |
| Leidschendam | 4 | 1 | 8 | 6 | 1 | 3 | - | 1 | 1 | 1 | 1 | 33 | |
| Maasland | 2 | 5 | 5 | - | 38 | - | 1 | 11 | 1 | 11 | 1 | 44 | |
| Maalwijk | 8 | - | 14 | - | 2 | - | 1 | 10 | 1 | 10 | 1 | 16 | |
| Nieuw-Lekkerland | - | - | - | - | - | - | - | 29 | - | 29 | - | 39 | |
| Noordwijk | 101 | 4 | 5 | 1 | 1 | 6 | 2 | 41 | 5 | 41 | 5 | 67 | |
| Oegstgeest | 3 | 3 | 9 | 3 | 14 | 11 | 1 | 2 | 29 | 2 | 29 | 104 | |
| Reeuwijk | 1 | - | 23 | - | 5 | - | - | 9 | - | 9 | - | 21 | |
| Ridderkerk | 13 | 1 | - | - | - | - | 1 | - | 1 | - | 1 | 69 | |
| Roosendaal | 68 | 1 | - | - | - | - | - | - | - | - | - | 5 | |
| Rotterdam | 2 593 | 93 | 1 039 | 722 | 1 375 | 1 102 | 215 | 305 | 267 | 305 | 267 | 4 835 | |

Tabel 2. (vervolg) Nadere specificatie van de in tabel 1, kolom 13, vermelde "Overige" kerkelijke gezindten, per gemeente

| Gemeente | Herst. Apost. Zend. gem. i. d. Benh. d. Apost. | Herst. Apost. Zend. gem. in Nederland | Vrije Evangel. Gemeente | Baptisten | Leger des Heils | Oud-Kath. Kerk | Hersteld Evangel. Luthers | Vergadering van Gelovigen | Wals Hervormd | Overige |
|------------------------------|--|---------------------------------------|-------------------------|-----------|-----------------|----------------|---------------------------|---------------------------|---------------|---------|
| 1 | 2 | 3 | 4 | 5 | 6 | 7 | 8 | 9 | 10 | 11 |
| ZUIDHOLLAND (vervolg) | | | | | | | | | | |
| Rijswijk | 70 | 7 | 41 | 13 | 21 | 31 | 24 | 36 | 14 | 182 |
| Schiedam | 394 | 19 | 189 | 12 | 188 | 198 | 36 | 133 | 20 | 605 |
| Schoonhoven | - | - | 3 | - | 8 | 15 | - | - | - | 32 |
| Sliedrecht | 200 | 3 | 33 | - | 37 | - | 3 | 50 | - | 70 |
| Vlaardingen | 227 | 6 | 22 | 13 | 206 | 13 | 10 | 24 | 6 | 217 |
| Voorburg | 40 | 6 | 53 | 14 | 15 | 30 | 12 | 94 | 33 | 437 |
| Voorschoten | 47 | 1 | 5 | 10 | 1 | 3 | 3 | 4 | 2 | 74 |
| Waddinxveen | 12 | - | - | - | - | - | 1 | 3 | - | 129 |
| Wassenaar | 11 | 3 | 31 | 21 | 3 | 11 | 9 | 17 | 51 | 433 |
| Woerden | 15 | - | 5 | - | 1 | 2 | 5 | 1 | 1 | 20 |
| Zoetermeer | 66 | - | 3 | - | - | 1 | - | - | 2 | 17 |
| Zwijndrecht | 47 | 1 | 11 | - | - | 3 | - | 10 | 3 | 44 |
| Overige gemeenten | 118 | 29 | 151 | 41 | 74 | 58 | 18 | 130 | 12 | 668 |
| ZEELAND | | | | | | | | | | |
| Breskens | - | - | 123 | 8 | - | - | - | 88 | - | 3 |
| Cadzand | - | - | 70 | - | - | - | - | - | - | 1 |
| Goes | - | 1 | 290 | - | 187 | - | 2 | - | - | 55 |
| Groede | - | - | 39 | - | - | - | - | 1 | - | 17 |
| Heer-Arendskerke, 's | - | - | 71 | - | 1 | - | 2 | - | - | 14 |
| Kloetinge | - | - | 56 | - | 9 | 1 | - | 2 | - | 6 |
| Middelburg | 68 | 6 | 19 | 7 | 147 | 2 | 16 | 5 | 41 | 121 |
| Oost- en West-Souburg ... | 32 | - | 9 | - | 6 | 1 | 1 | - | - | 28 |
| Rilland-Bath | - | - | 77 | - | 1 | - | - | - | - | 2 |
| Terneuzen | 5 | - | 9 | - | 52 | 1 | 1 | 2 | 1 | 24 |
| Vlissingen | 224 | 27 | 18 | 7 | 85 | 9 | 2 | 12 | 3 | 84 |
| Wemeldinge | - | - | 208 | - | 12 | - | - | - | - | 9 |
| Yerseke | 5 | - | 308 | - | 81 | - | - | - | - | - |
| Zierikzee | 1 | - | 6 | 3 | 45 | - | - | - | - | 53 |
| Overige gemeenten | 15 | 18 | 183 | 9 | 15 | 7 | 8 | 9 | 14 | 290 |
| NOORDBRABANT | | | | | | | | | | |
| Bergen op Zoom | 12 | 1 | 14 | 9 | 11 | 5 | - | 5 | 7 | 29 |
| Breda | 53 | 9 | 11 | 25 | 68 | 35 | 14 | - | 24 | 287 |
| Eindhoven | 298 | 11 | 38 | 312 | 150 | 29 | 13 | 17 | - | 43 |
| Geldrop | 13 | 1 | - | 3 | 4 | 2 | - | - | - | 67 |
| Helmond | - | - | 2 | 1 | 1 | 18 | 4 | - | 1 | 91 |
| Hertogenbosch, 's | 71 | 7 | 9 | 18 | 1 | 1 | 7 | - | 1 | 52 |
| Loon op Zand | - | - | - | - | - | - | - | - | 1 | 51 |
| Oss | 5 | - | - | 5 | - | 1 | 1 | - | - | 32 |
| Roosendaal | 3 | - | 7 | 10 | 2 | 2 | - | 1 | - | 150 |
| Tilburg | 160 | 1 | 2 | 8 | 1 | 22 | 8 | - | 3 | 27 |
| Vught | 12 | - | 3 | 2 | 3 | 5 | 2 | 1 | 5 | 841 |
| Overige gemeenten | 25 | 14 | 34 | 83 | 37 | 46 | 12 | 37 | 5 | 73 |
| LIMBURG | | | | | | | | | | |
| Brunssum | 221 | 7 | - | 41 | 53 | 12 | 1 | 20 | 1 | 46 |
| Geleen | 56 | 1 | - | - | 6 | 10 | 1 | - | 1 | 205 |
| Heerlen | 335 | 20 | 7 | 158 | 48 | 7 | 15 | 21 | 3 | 60 |
| Hoensbroek | 113 | 1 | 1 | 20 | 38 | 6 | 1 | 1 | - | 129 |
| Kerkrade | 228 | 10 | 1 | 35 | 5 | 6 | 4 | - | - | 141 |
| Maastricht | 12 | - | 3 | 24 | 3 | 20 | 6 | - | 14 | 47 |
| Roermond | - | - | 2 | 2 | - | 9 | - | - | - | 23 |
| Schaesberg | 63 | 2 | 1 | 5 | - | - | 2 | - | - | 42 |
| Sittard | 165 | 4 | - | 1 | - | 4 | 2 | - | - | 71 |
| Ubach over Worms | 53 | 2 | - | 8 | - | - | - | - | - | 85 |
| Venlo | 4 | 1 | 1 | 3 | - | 5 | - | 5 | - | 587 |
| Overige gemeenten | 95 | 16 | 7 | 47 | 14 | 30 | 8 | 7 | 5 | 1 667 |
| Groningen | 1 501 | 83 | 1 701 | 3 597 | 1 470 | 65 | 89 | 361 | 50 | 1 213 |
| Friesland | 1 351 | 92 | 2 703 | 2 483 | 1 061 | 15 | 119 | 233 | 23 | 2 255 |
| Drenthe | 1 599 | 62 | 351 | 2 089 | 886 | 12 | 29 | 128 | 38 | 2 421 |
| Overijssel | 4 128 | 212 | 2 326 | 2 108 | 1 463 | 61 | 476 | 291 | 56 | 4 253 |
| Gelderland | 3 814 | 582 | 1 734 | 553 | 964 | 383 | 296 | 1 225 | 270 | 4 237 |
| Utrecht | 3 973 | 248 | 1 011 | 310 | 1 250 | 1 934 | 326 | 277 | 368 | 14 287 |
| Noordholland | 11 673 | 1 657 | 3 423 | 1 351 | 3 110 | 6 111 | 7 202 | 796 | 1 820 | 16 608 |
| Zuidholland | 8 076 | 442 | 3 883 | 1 841 | 3 858 | 2 452 | 832 | 2 411 | 1 298 | 707 |
| Zeeland | 350 | 52 | 1 486 | 34 | 641 | 21 | 32 | 119 | 59 | 2 054 |
| Noordbrabant | 644 | 44 | 120 | 476 | 258 | 186 | 93 | 241 | 75 | 1 509 |
| Limburg | 1 345 | 64 | 23 | 344 | 167 | 109 | 40 | 54 | 24 | 15 |
| De Noordoostelijke Polder | - | - | - | - | - | - | - | - | - | 64 |
| Centraal Bevolk. register | 62 | 10 | 103 | 398 | 57 | 11 | 25 | 14 | 6 | 51 290 |
| Nederland | 38 516 | 3 548 | 18 862 | 15 584 | 15 185 | 11 360 | 9 561 | 6 150 | 4 087 | |

B I J L A G E

VRAAGSTELLING OMTRENT DE KERKELIJKE GEZINDTE BIJ DE 12e VOLKSTELLING VAN 31 MEI 1947:

Vraag 7.

- a. Behoort hij tot een kerkgenootschap of godsdienstige gemeenschap?
(ja of neen)
- b. Zo ja, tot welk(e)? (Zie voor de juiste aanduiding der grootste kerkgenootschappen de achterzijde van de omslag)

Toelichting

Men vermeldde de kerkelijke gezindte, waartoe men krachtens doop, belijdenis, enz. behoort. Wenst men beslist niet meer tot een kerkelijke gezindte te worden gerekend, dan vulle men "neen" in. Omgekeerd vermeldde degene, die zich tot een kerkelijke gezindte rekent, hoewel hij daartoe krachtens doop, enz. niet behoort, de naam dezer gezindte. De kerkelijke gezindte van een minderjarige wordt geacht gelijk te zijn aan die van de vader, zolang de minderjarige niet zelf tot een bepaalde kerkelijke gezindte behoort.

VRAAGSTELLING OMTRENT DE KERKELIJKE GEZINDTE BIJ DE 11e VOLKSTELLING VAN 31 DECEMBER 1930:

Vraag 4.

- a. Behoort hij tot een der aan ommezijde vermeldde kerkgenootschappen of zelfstandige kerkelijke gemeenten? (ja of neen)
- b. Zo ja, tot welk of welke?
- c. Behoort hij bovendien of uitsluitend tot enige andere godsdienstige gemeenschap, niet aan ommezijde vermeld?
Zo ja, tot welke?

Toelichting

Wat de invulling voor kinderen betreft, zij medegedeeld, dat de kerkelijke gezindte van de vader wordt geacht, die van het kind te zijn, indien het kind niet gedoopt is en zolang omtrent het kind, wat de toetreding tot een kerkgenootschap betreft, geen beslissing is genomen.

Nadere toelichting voor de tellers

Indien het voorkomt, dat een persoon tot het kerkgenootschap, waartoe hij krachtens doop, enz. zou behoren, niet gerekend wil worden, vult men in "geen kerkgenootschap".